

Estadístiques 2017 eBiblio-Catalunya

SUMARI

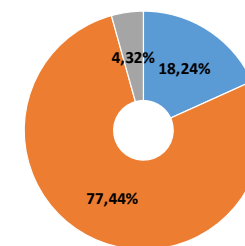
Fons	2
Usuaris	4
Préstecs.....	5
Els 20 llibres més prestats	7
Els 20 llibres més prestats en català	8
Les 20 revistes més prestades	9
Les 20 revistes més prestades en català	10
Indicadors de rendiment	11
Mapa de concentració dels préstecs.....	12
Mapa comarcal de mitjanes de préstecs per 1.000 habitants	13
Préstec territorialitzat (comptabilitzat en base a la biblioteca de filiació dels usuaris).....	enllaç a document Excel →

FONS

	any 2016	any 2017	diferència absoluta	percentatge de variació
Nombre total de títols disponibles	4.502	7.145	2.643	58,71
Nombre total de llicències disponibles	118.046	114.657	-3.389	-2,87
Inversió en adquisició de fons	315.686,33 €	259.738,37 €	-55.947,96 €	-17,72

Fons (títols) per idiomes

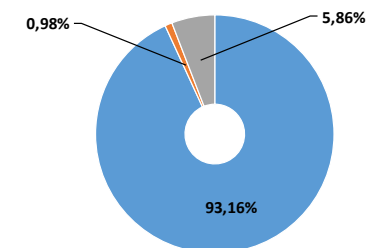
	any 2016	any 2017	diferència absoluta	percentatge de variació
Català	1.033	1.303	270	26,14
<i>% català sobre el total</i>	<i>22,95</i>	<i>18,24</i>		
Castellà	3.252	5.533	2.281	70,14
<i>% castellà sobre el total</i>	<i>72,23</i>	<i>77,44</i>		
Altres idiomes o sense informació d'idioma	217	309	92	42,40
<i>% altres sobre el total</i>	<i>4,82</i>	<i>4,32</i>		



■ Català ■ Castellà ■ Altres idiomes o sense informació d'idioma

Fons (títols) per formats

	any 2016	any 2017	diferència absoluta	percentatge de variació
Materials de text electrònic	4.086	6.656	2.570	62,90
<i>% materials de text electrònic sobre el total</i>	<i>90,76</i>	<i>93,16</i>		
Revistes	---	70	---	---
<i>% revistes sobre el total*</i>	<i>---</i>	<i>0,98</i>		
Audiollibres	416	419	3	0,72
<i>% audiollibres sobre el total</i>	<i>9,24</i>	<i>5,86</i>		



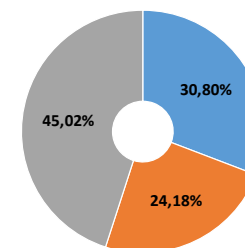
■ Materials de text electrònic ■ Revistes ■ Audiollibres

* A causa de l'arranjament deficient de les metadades, l'any 2016 les revistes es van haver de comptabilitzar, sense possibilitat de desglossament, amb la resta de materials de text electrònic.

Inversió en adquisició de fons

	any 2016	any 2017	diferència absoluta	percentatge de variació
Generalitat de Catalunya	161.159,39 €	80.000,00 €	-81.159,39 €	-50,36
<i>% GenCat sobre el total</i>	<i>51,05</i>	<i>30,80</i>		
Diputació de Barcelona	55.973,62 €	62.808,00 €	6.834,38 €	12,21
<i>% DiBa sobre el total</i>	<i>17,73</i>	<i>24,18</i>		
Ministeri d'Educació, Cultura i Esport	98.553,32 €	116.930,37 €	18.377,05 €	18,65
<i>% Ministeri sobre el total</i>	<i>31,22</i>	<i>45,02</i>		

A més, la Diputació de Barcelona va gastar **5.999 €** en l'adquisició del mòdul estadístic ampliat de la plataforma.



■ Generalitat de Catalunya ■ Diputació de Barcelona ■ Ministeri d'Educació, Cultura i Esport

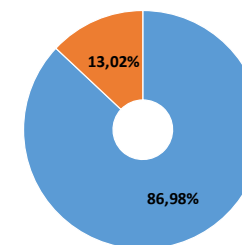
USUARIS

	any 2016	any 2017	diferència absoluta	percentatge de variació
Nous usuaris donats d'alta	11.111	12.484	1.373	12,36
Usuaris actius (no repetits)	14.820	18.368	3.548	23,94
Visites a la plataforma	1.476.701	816.022	-660.679	-44,74
Consultes d'usuaris ateses*	1.300	1.084	-216	-16,62

* Nombre aproximat perquè no es disposa d'una eina adequada de control d'atenció d'usuaris.

Nous usuaris donats d'alta

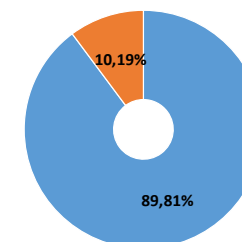
	any 2016	any 2017	diferència absoluta	percentatge de variació
Adults	9.879	10.859	980	9,92
<i>% adults sobre el total</i>	<i>88,91</i>	<i>86,98</i>		
Infants	1.232	1.625	393	31,90
<i>% infants sobre el total</i>	<i>11,09</i>	<i>13,02</i>		
<i>Donats d'alta des del començament del servei (juny 2015) fins 31.12.2017: 37.925</i>				



■ Adults ■ Infants

Usuaris actius

	any 2016	any 2017	diferència absoluta	percentatge de variació
Adults	13.454	16.496	3.042	22,61
<i>% adults sobre el total</i>	<i>90,78</i>	<i>89,81</i>		
Infants	1.366	1.872	506	37,04
<i>% infants sobre el total</i>	<i>9,22</i>	<i>10,19</i>		
<i>Actius des del començament del servei (juny 2015) fins 31.12.2017: 33.573</i>				



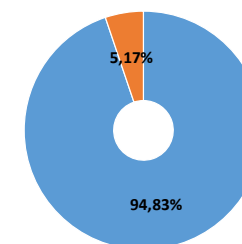
■ Adults ■ Infants

PRÉSTECES

	any 2016	any 2017	diferència absoluta	percentatge de variació
Nombre total de préstecs	106.735	156.200	49.465	46,34
Transaccions primàries de préstec	105.475	152.393	46.918	44,48
<i>% transaccions primàries sobre el total</i>	<i>98,82</i>	<i>97,56</i>		
Renovacions	1.260	3.807	2.547	202,14
<i>% renovacions sobre el total</i>	<i>1,18</i>	<i>2,44</i>		

Préstecs per tipus d'usuari

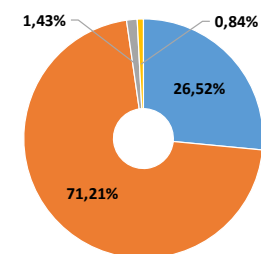
	any 2016	any 2017	diferència absoluta	percentatge de variació
Adults	100.371	148.126	47.755	47,58
<i>% adults sobre el total</i>	<i>94,04</i>	<i>94,83</i>		
Infants	6.143	8.074	1.931	31,43
<i>% infants sobre el total</i>	<i>5,76</i>	<i>5,17</i>		
Sense informació de tipus de lector	221	0	-221	-100,00
<i>% sense informació sobre el total</i>	<i>0,21</i>	<i>0,00</i>		



■ Adults ■ Infants

Préstecs per idiomes

	any 2016	any 2017	diferència absoluta	percentatge de variació
Català	36.343	41.429	5.086	13,99
<i>% català sobre el total</i>	<i>34,05</i>	<i>26,52</i>		
Castellà	65.608	111.228	45.620	69,53
<i>% castellà sobre el total</i>	<i>61,47</i>	<i>71,21</i>		
Anglès	1.300	2.235	935	71,92
<i>% anglès sobre el total</i>	<i>1,22</i>	<i>1,43</i>		
Altres idiomes o sense informació d'idioma	3.484	1.308	-2.176	-62,46
<i>% altres sobre el total</i>	<i>3,26</i>	<i>0,84</i>		

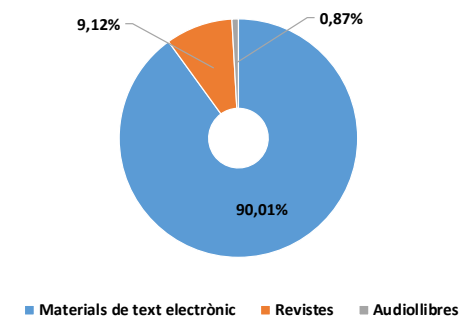


■ Català ■ Castellà ■ Anglès ■ Altres idiomes o sense informació d'idioma

Préstecs per formats

	any 2016	any 2017	diferència absoluta	percentatge de variació
Materials de text electrònic	103.660	140.603	36.943	35,64
<i>% materials de text electrònic sobre el total</i>	<i>97,12</i>	<i>90,01</i>		
Revistes	---	14.238	---	---
<i>% revistes sobre el total*</i>	---	<i>9,12</i>		
Audiollibres	3.075	1.359	-1.716	-55,80
<i>% audiollibres sobre el total</i>	<i>2,88</i>	<i>0,87</i>		

* A causa de l'arranjament deficient de les metadades, l'any 2016 les revistes es van haver de comptabilitzar, sense possibilitat de desglossament, amb la resta de materials de text electrònic.



ELS 20 LLIBRES MÉS PRESTATS

Rànquing	Títol / Autor	Préstecs
1	El guardián invisible / Dolores Redondo	732
2	Todo esto te daré / Dolores Redondo	688
3	Legado en los huesos / Dolores Redondo	612
4	El laberinto de los espíritus / Carlos Ruiz Zafón	584
5	Patria / Fernando Aramburu	554
6	La chica del tren / Paula Hawkins	470
7	Los herederos de la tierra / Ildefonso Falcones	452
8	Media vida / Care Santos	399
9	Nosaltres dos / Xavier Bosch	374
10	Els hereus de la terra / Ildefonso Falcones	367
11	Manual para mujeres de la limpieza / Lucia Berlin	348
12	La magia del orden / Marie Kondo	327
13	Los secretos que jamás te contaron / Albert Espinosa	298
14	Algú com tu / Xavier Bosch	297
15	La felicidad después del orden (La magia del orden 2) / Marie Kondo	297
16	Pasa la noche conmigo / Megan Maxwell	294
17	La senyora Stendhal / Rafel Nadal	285
18	Más allá del invierno / Isabel Allende	282
19	El cementerio de los libros olvidados (tetralogía) / Carlos Ruiz Zafón	279
20	Rosa de cenbra / Pilar Rahola	272

ELS 20 LLIBRES MÉS PRESTATS EN CATALÀ

(entre parèntesis, situació al rànquing general)

Rànquing	Títol / Autor	Préstecs
1 (9)	Nosaltres dos / Xavier Bosch	374
2 (10)	Els hereus de la terra / Ildefonso Falcones	367
3 (14)	Algú com tu / Xavier Bosch	297
4 (17)	La senyora Stendhal / Rafel Nadal	285
5 (20)	Rosa de cendra / Pilar Rahola	272
6 (21)	Tu no ets una mare com les altres / Angelika Schrobsdorff	272
7 (25)	Els vells amics / Sílvia Soler i Guasch	262
8 (31)	La noia del tren / Paula Hawkins	242
9 (35)	Sota l'aigua / Paula Hawkins	226
10 (37)	Tempesta de neu i aroma d'ametlles / Camilla Läckberg	220
11 (42)	La màgia de l'ordre / Marie Kondo	204
12 (46)	Restes mortals / Donna Leon	197
13 (48)	L'amiga genial / Elena Ferrante	192
14 (49)	Barcelona: una biografia / Enric Calpena	191
15 (52)	La mort a Venècia / Thomas Mann	187
16 (55)	Vae Victus / Albert Sánchez Piñol	183
17 (56)	Argelagues / Gemma Ruiz	177
18 (58)	Ho sé tot de tu / Clare Mackintosh	177
19 (61)	Llegat mortal / Mary Higgins Clark	173
20 (62)	Allò que va passar a Cardós / Ramon Solsona	172

LES 20 REVISTES MÉS PRESTADES

Rànquing	Revista	Préstecs
1	El jueves	1.958
2	Cocina fácil	966
3	Cuina	945
4	El mueble	917
5	Clara	886
6	Cuorpomente	786
7	Descobrir	664
8	Muy interesante	645
9	Historia National Geographic	550
10	Elle	548
11	Viajar	542
12	Saber vivir	527
13	Sàpiens	497
14	Integral	474
15	Viajes National Geographic	468
16	Fotogramas	461
17	National Geographic	460
18	Woman	450
19	Arquitectura y diseño	405
20	Nuevo estilo	402

LES 20 REVISTES MÉS PRESTADES EN CATALÀ

(entre parèntesis, situació al rànquing general)

Rànquing	Revista	Préstecs
1 (3)	Cuina	945
2 (7)	Descobrir	664
3 (13)	Sàpiens	497
4 (26)	El temps	278
5 (28)	Time out Barcelona	259
6 (29)	Experiències Descobrir	182
7 (30)	Serra d'or	160
8 (31)	Avenç	152
9 (33)	Petit Sàpiens	136
10 (34)	Vèrtex	121
11 (36)	Viure en família	96
12 (37)	Enderrock	87
13 (39)	Súpers	82
14 (41)	Piu-piu	69
15 (42)	Cadí-Pedraforca	68
16 (43)	Guix d'infantil	66
17 (44)	Guix	62
18 (45)	Agro-cultura	57
19 (46)	Bonart	57
20 (49)	Valors	53

INDICADORS DE RENDIMENT

(quan hi ha dades disponibles i la comparació és adient, es contrasten els nostres indicadors amb els del País Basc –que disposa d’una plataforma pròpia de préstec electrònic: eLiburutegia– i amb els d’Espanya)

Mitjana diària de visites ▼

2.236

4.035 (2016)

Mitjana diària de préstecs ▲

428

292 (2016)

Préstecs / visita ▲

0,19

0,07 (2016)

Préstecs / 1.000 habitants ▲

20,67

14,19 (2016)

Espanya (sense Catalunya ni País Basc): 9,40

País Basc: 20,72

Préstecs / usuari actiu ▲

8,50

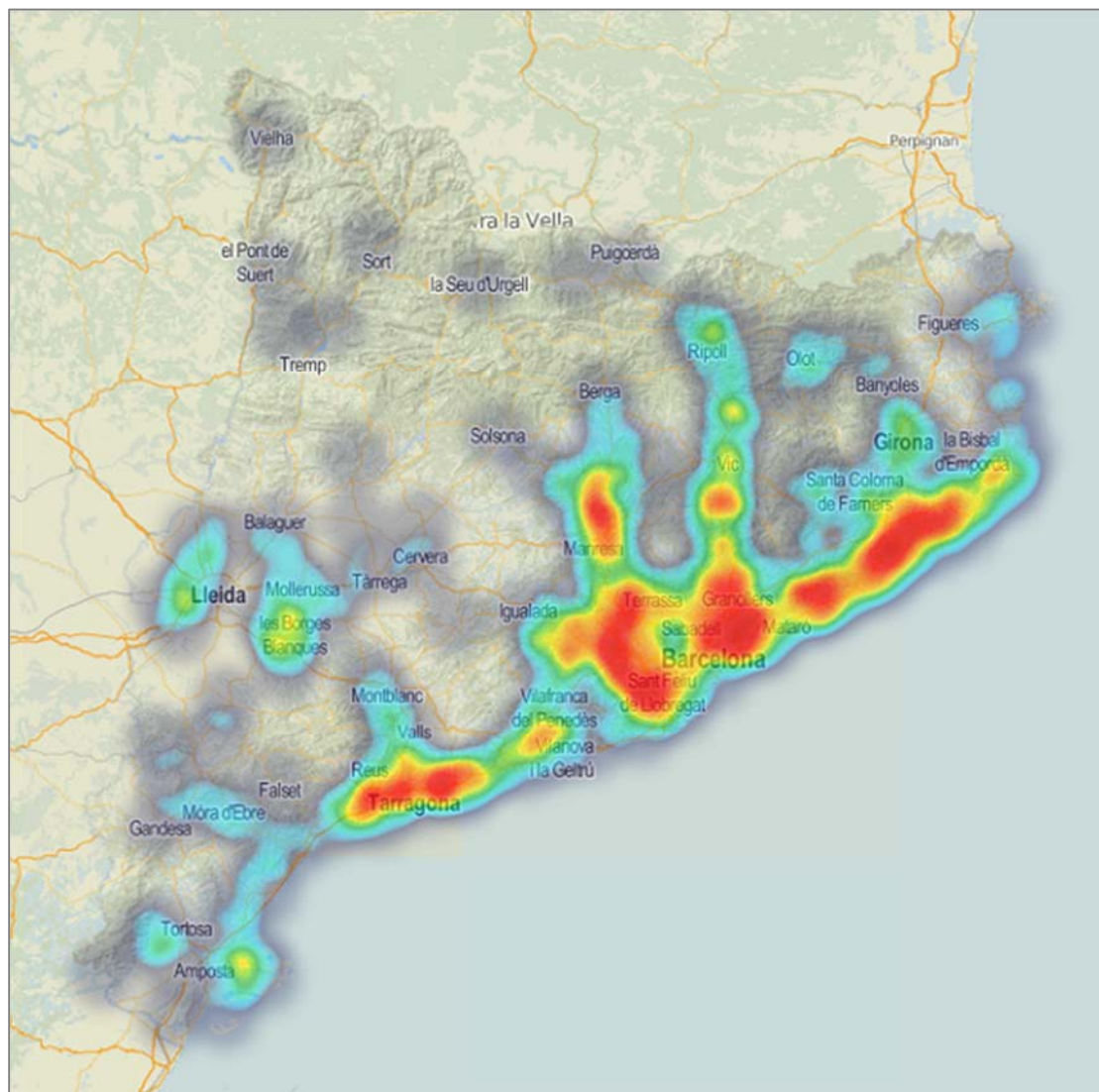
7,20 (2016)

Espanya (sense Catalunya ni País Basc): 9,29

País Basc: no disponible

MAPA DE CONCENTRACIÓ DELS PRÉSTECES

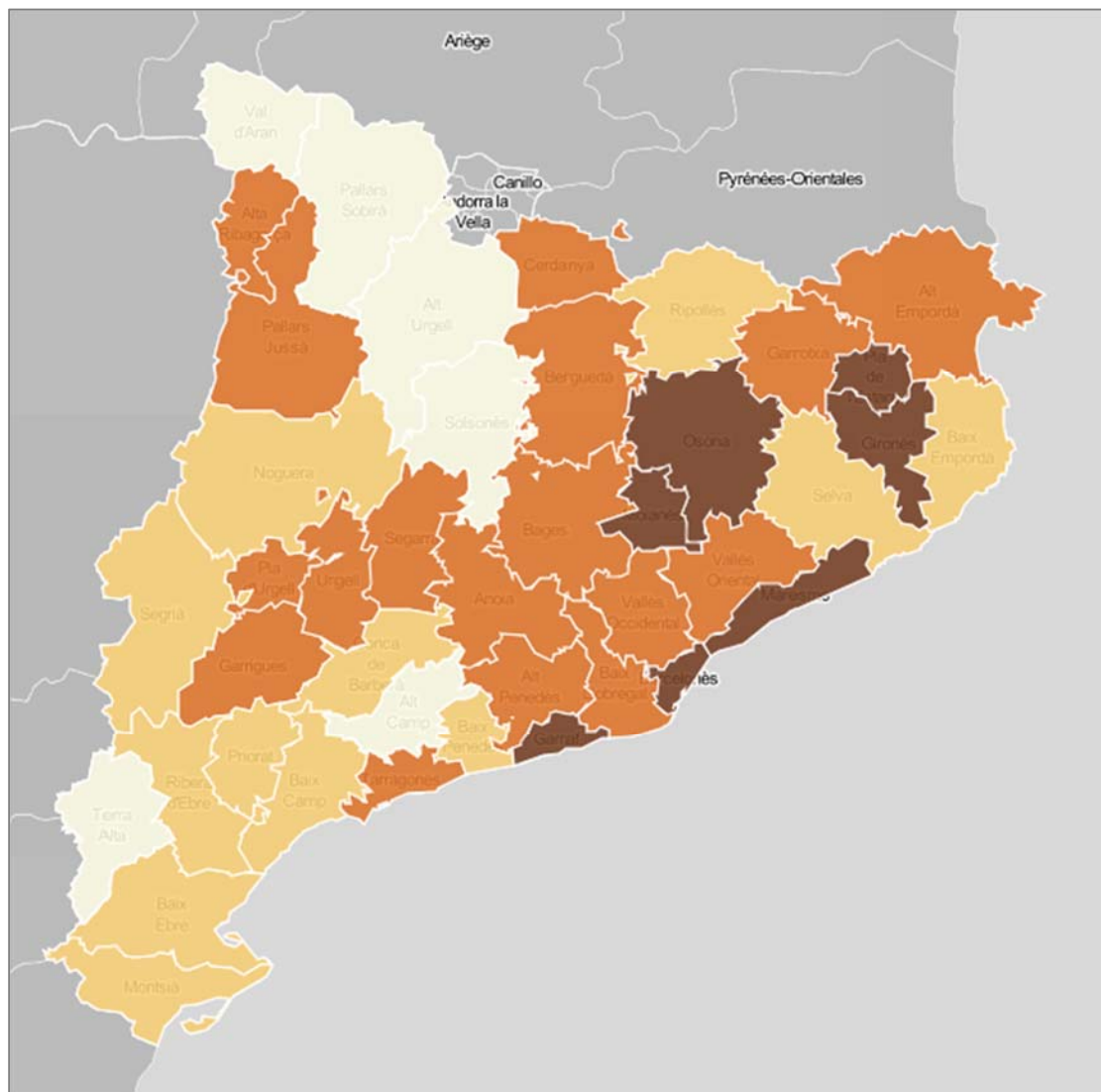
(comptabilització basada en la biblioteca de filiació dels usuaris)



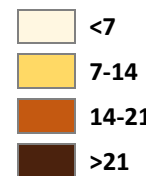
Elaborat amb **InstaMaps** (Institut Cartogràfic i Geològic de Catalunya)

MAPA COMARCAL DE MITJANES DE PRÉSTECES PER 1.000 HABITANTS

(comptabilització basada en la biblioteca de afiliació dels usuaris)



Llegenda (préstecs per 1.000 habitants)



Mitjana nacional: 20,67

Elaborat amb **InstaMaps** (Institut Cartogràfic i Geològic de Catalunya)