

# Sistema de Lectura Pública de Catalunya

## Balanç de 2016

Document elaborat pel Servei de Biblioteques del Departament de Cultura  
**Barcelona, abril de 2017**

### 1. NOUS EQUIPAMENTS

#### *Nous serveis*

Territori	Biblioteca	Data
Barcelona	Bibliobús Puigdon	16.09.2016

#### *Traslats a un nou equipament adequat als requeriments del Mapa de la Lectura Pública*

Territori	Municipi	Biblioteca	Data
Girona	Anglès	Biblioteca Municipal Joaquim Bauxell	08.02.2016
Barcelona	Manlleu	Biblioteca Municipal de Manlleu BBVA*	14.10.2016

\* Fusió de les 2 antigues biblioteques del municipi: Bib. Bisbe Morgades i Bib. Mossèn Blancafort.

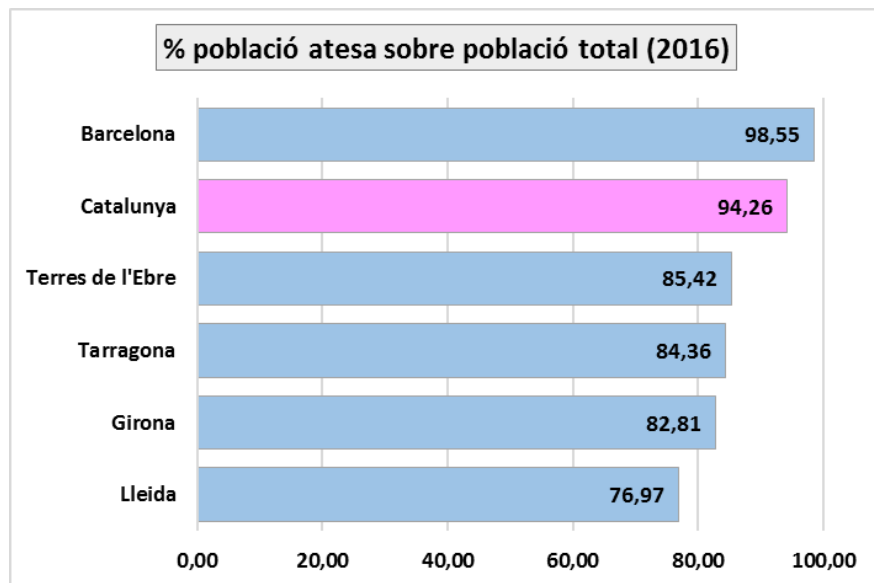
#### *Integracions al SLPC de biblioteques preexistents*

Territori	Municipi	Biblioteca	Data
Tarragona	Altafulla	Biblioteca Municipal Martí Magriñà	01.01.2016
Terres de l'Ebre	Ampolla, l'	Biblioteca Municipal l'Ampolla	01.02.2016
Tarragona	Canonja, la	Biblioteca Pública de la Canonja	01.06.2016
Tarragona	Creixell	Biblioteca Municipal Bibliocreixell	01.01.2016
Barcelona	Lliçà de Vall	Biblioteca Municipal de Lliçà de Vall	01.11.2016
Terres de l'Ebre	Móra la Nova	Biblioteca Municipal de Móra la Nova	01.10.2016
Tarragona	Pallaresos, els	Biblioteca Municipal Mercè Rodoreda	12.11.2016
Lleida	Pobla de Segur, la	Biblioteca Municipal de la Pobla de Segur	07.11.2016
Girona	Quart	Sala de Lectura Miquel Pairoli	01.09.2016
Tarragona	Roda de Berà	Biblioteca Joan Martorell Coca	01.01.2016
Tarragona	Vila-seca	Biblio@ccés La Pineda	01.01.2016

## 2. POBLACIÓ ATESA

	any 2013	any 2014	any 2015	any 2016						% variació població atesa període 2013-2016	% variació població atesa respecte a l'any anterior
				Municipis atesos per...			Població atesa per...				
				Biblioteques	Bibliobusos	Total	Biblioteques	Bibliobusos	Total		
<b>Barcelona</b>	5.432.553	5.419.546	5.430.118	145	112	<b>257</b>	5.301.195	161.056	<b>5.462.251</b>	0,55	0,59
<b>Girona</b>	622.547	621.699	618.919	52	1	<b>53</b>	622.973	1.030	<b>624.003</b>	0,23	0,82
<b>Lleida</b>	332.404	332.514	332.704	41	36	<b>77</b>	313.222	20.839	<b>334.061</b>	0,50	0,41
<b>Tarragona</b>	494.567	489.242	490.878	27	0	<b>27</b>	515.839	0	<b>515.839</b>	4,30	5,08
<b>Terres de l'Ebre</b>	137.510	150.105	149.471	24	0	<b>24</b>	154.478	0	<b>154.478</b>	12,34	3,35
<b>Catalunya</b>	<b>7.019.581</b>	<b>7.013.106</b>	<b>7.022.090</b>	<b>289</b>	<b>149</b>	<b>438</b>	<b>6.907.707</b>	<b>182.925</b>	<b>7.090.632</b>	<b>1,01</b>	<b>0,98</b>

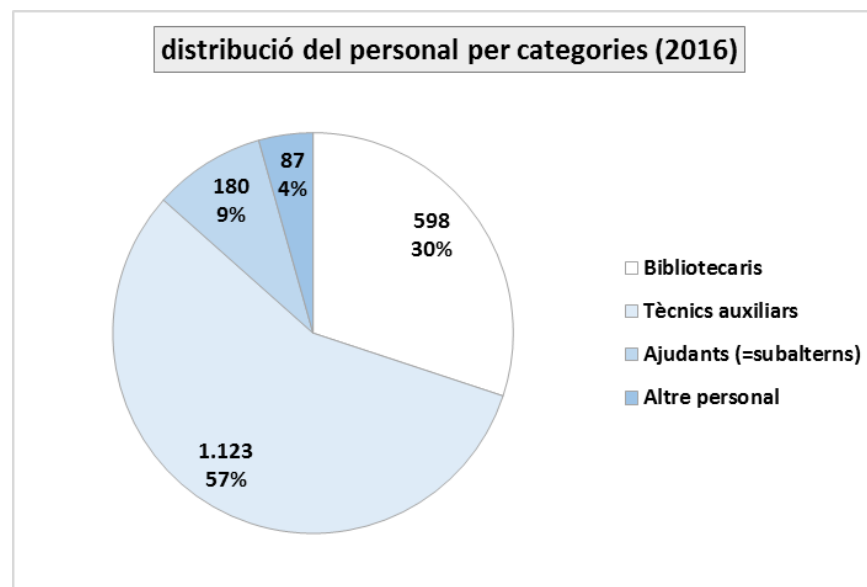
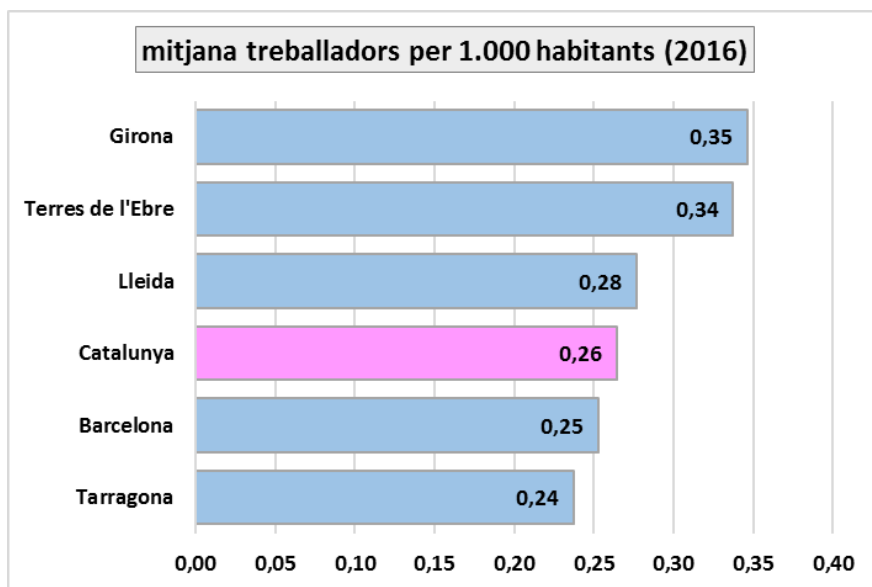
El municipi gironí de Viladrau (1.030 habitants) rep servei del Bibliobús Puigdon (Diputació de Barcelona).



### 3. RECURSOS: PERSONAL

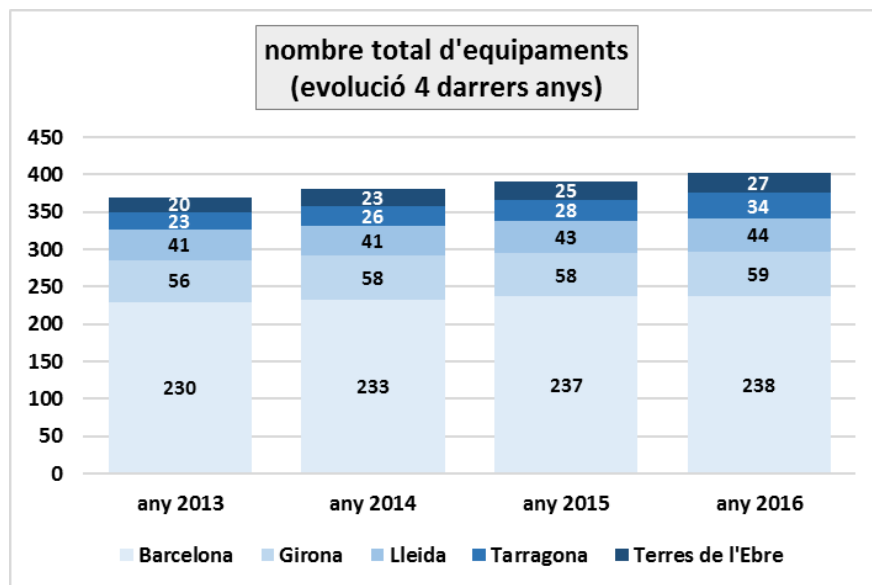
	Nombre total de personal			any 2016					% variació període 2013-2016	% variació respecte a l'any anterior
	any 2013	any 2014	any 2015	Bibliotecaris	Tècnics auxiliars	Ajudants (=subalterns)	Altre personal	Total		
<b>Barcelona</b>	1.369	1.392	1.400	427	787	142	45	<b>1.401</b>	2,34	0,07
<b>Girona</b>	231	247	259	78	148	16	19	<b>261</b>	12,99	0,77
<b>Lleida</b>	105	106	113	40	65	10	5	<b>120</b>	14,29	6,19
<b>Tarragona</b>	124	127	136	36	85	12	12	<b>145</b>	16,94	6,62
<b>Terres de l'Ebre</b>	38	50	53	17	38	0	6	<b>61</b>	60,53	15,09
<b>Catalunya</b>	<b>1.867</b>	<b>1.922</b>	<b>1.961</b>	<b>598</b>	<b>1.123</b>	<b>180</b>	<b>87</b>	<b>1.988</b>	<b>6,48</b>	<b>1,38</b>

► + 200 treballadors als serveis centrals de suport, aproximadament.



## 4. RECURSOS: NOMBRE D'EQUIPAMENTS

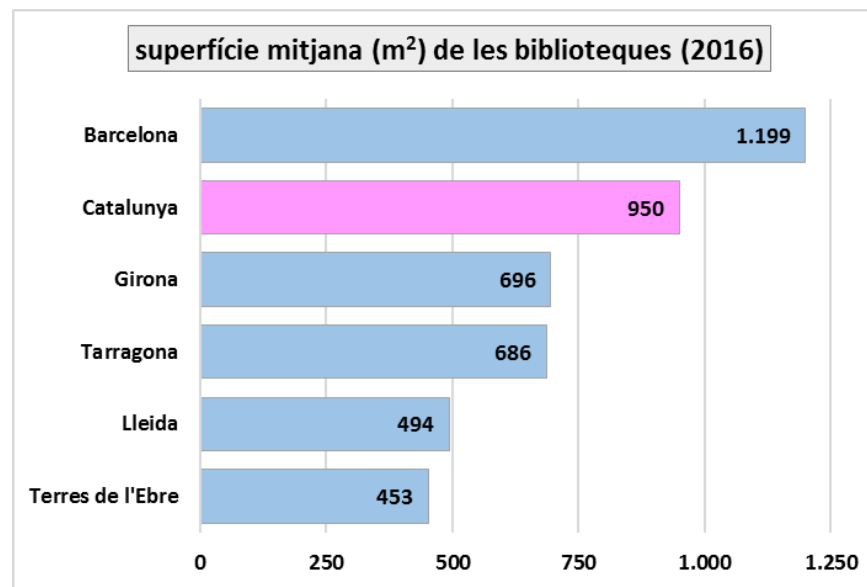
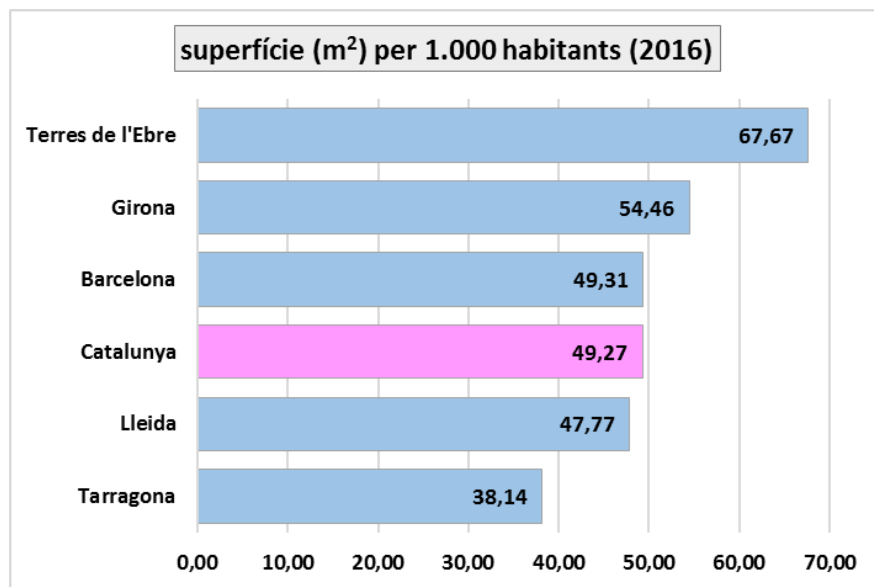
	Nombre total d'equipaments			any 2016			% variació període 2013-2016	% variació respecte a l'any anterior
	any 2013	any 2014	any 2015	Biblioteques	Bibliobusos	Equipaments totals		
<b>Barcelona</b>	230	233	237	228	10	<b>238</b>	3,48	0,42
<b>Girona</b>	56	58	58	59	0	<b>59</b>	5,36	1,72
<b>Lleida</b>	41	41	43	42	2	<b>44</b>	7,32	2,33
<b>Tarragona</b>	23	26	28	34	0	<b>34</b>	47,83	21,43
<b>Terres de l'Ebre</b>	20	23	25	27	0	<b>27</b>	35,00	8,00
<b>Catalunya</b>	<b>370</b>	<b>381</b>	<b>391</b>	<b>390</b>	<b>12</b>	<b>402</b>	<b>8,65</b>	<b>2,81</b>



## 5. RECURSOS: SUPERFÍCIE (m<sup>2</sup>) D'EQUIPAMENT DE BIBLIOTECA PÚBLICA

	any 2013	any 2014	any 2015	any 2016	% variació període 2013-2016	% variació respecte a l'any anterior
<b>Barcelona</b>	249.224	260.721	271.439	<b>273.319</b>	9,67	0,69
<b>Girona</b>	34.000	39.401	40.408	<b>41.036</b>	20,69	1,55
<b>Lleida*</b>	22.269	19.686	20.822	<b>20.736</b>	-6,88	-0,41
<b>Tarragona</b>	19.744	21.328	21.829	<b>23.320</b>	18,11	6,83
<b>Terres de l'Ebre</b>	8.797	10.573	10.896	<b>12.239</b>	39,13	12,33
<b>Catalunya</b>	<b>334.034</b>	<b>351.709</b>	<b>365.394</b>	<b>370.650</b>	<b>10,96</b>	<b>1,44</b>

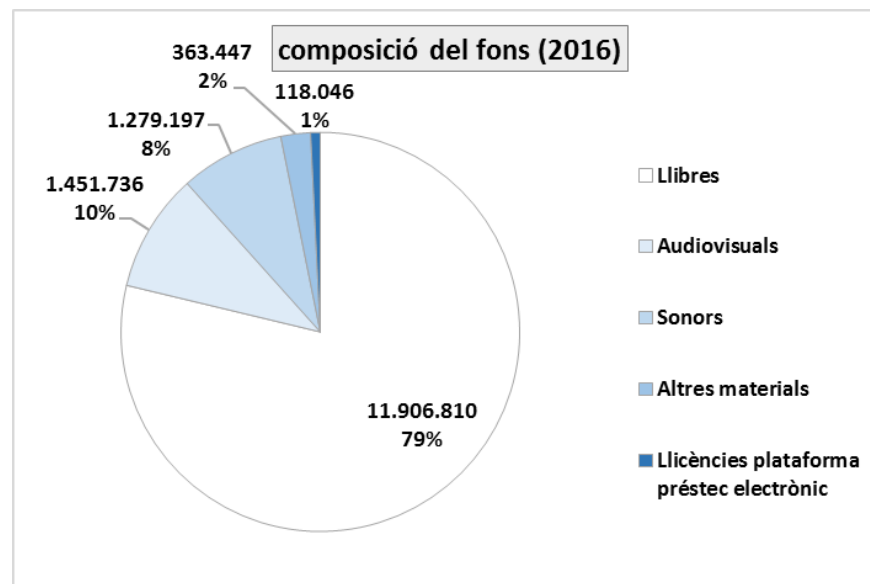
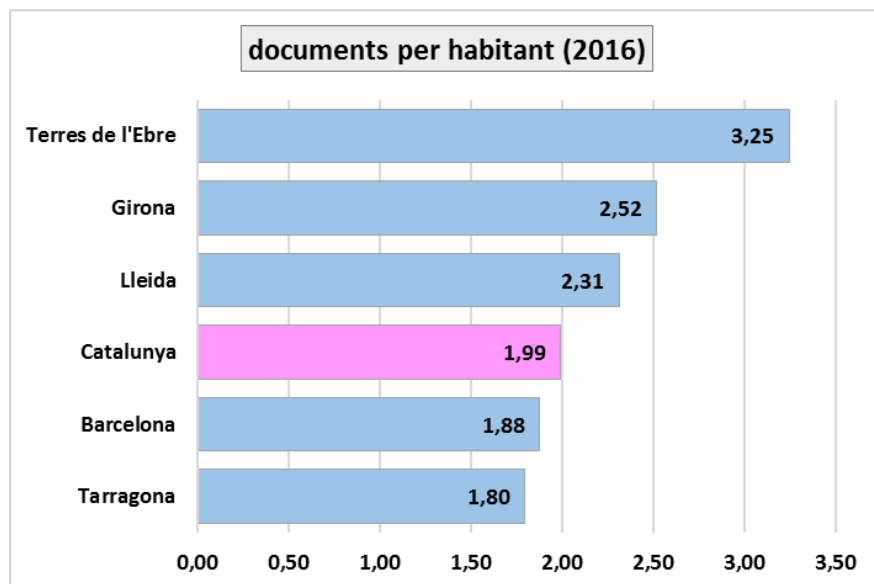
\* La davallada de la dada de 2014 es deu a la revisió de la superfície de la Biblioteca Pública de Lleida i la davallada de la dada de 2016 es deu a la revisió de la informació sobre les superfícies de diverses biblioteques.



## 6. RECURSOS: FONTS

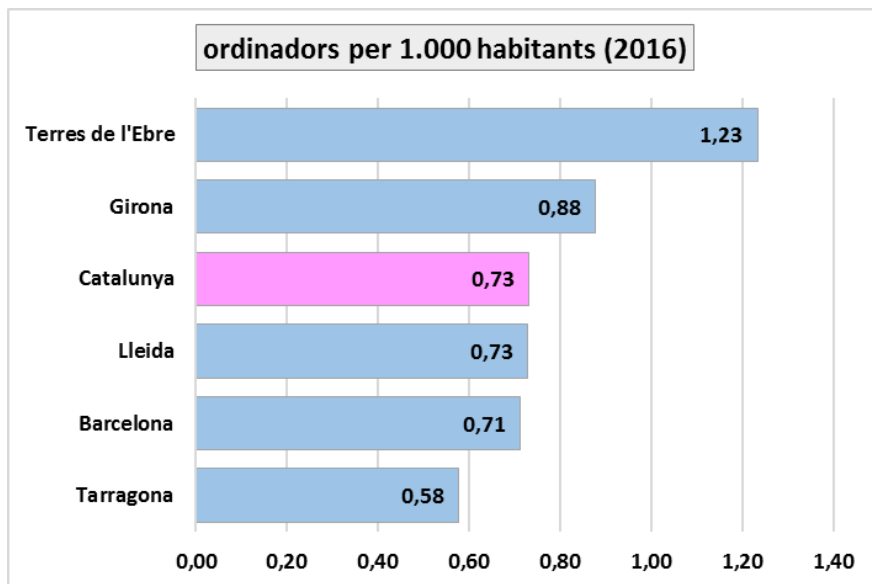
	any 2013	any 2014	any 2015	any 2016	% variació període 2013-2016	% variació respecte a l'any anterior
<b>Barcelona</b>	9.920.867	9.643.946	10.393.264	<b>10.412.893</b>	4,96	0,19
<b>Girona</b>	1.668.364	1.780.539	1.840.566	<b>1.897.628</b>	13,74	3,10
<b>Lleida</b>	925.801	956.008	967.806	<b>1.003.964</b>	8,44	3,74
<b>Tarragona</b>	983.139	998.006	1.046.287	<b>1.099.389</b>	11,82	5,08
<b>Terres de l'Ebre</b>	540.477	551.998	570.161	<b>587.316</b>	8,67	3,01
<b>Catalunya</b>	<b>14.038.648</b>	<b>13.930.497</b>	<b>14.818.084</b>	<b>15.001.190</b>	<b>6,86</b>	<b>1,24</b>

- ▶ 808.173 nous ítems incorporats durant 2016.
- ▶ Creixement net del fons en relació amb l'any anterior: 183.106 documents.
- ▶ + 118.046 llicències d'ús a la plataforma de préstec electrònic eBiblio-Catalunya.



## 7. RECURSOS: ORDINADORS D'ÚS PÚBLIC

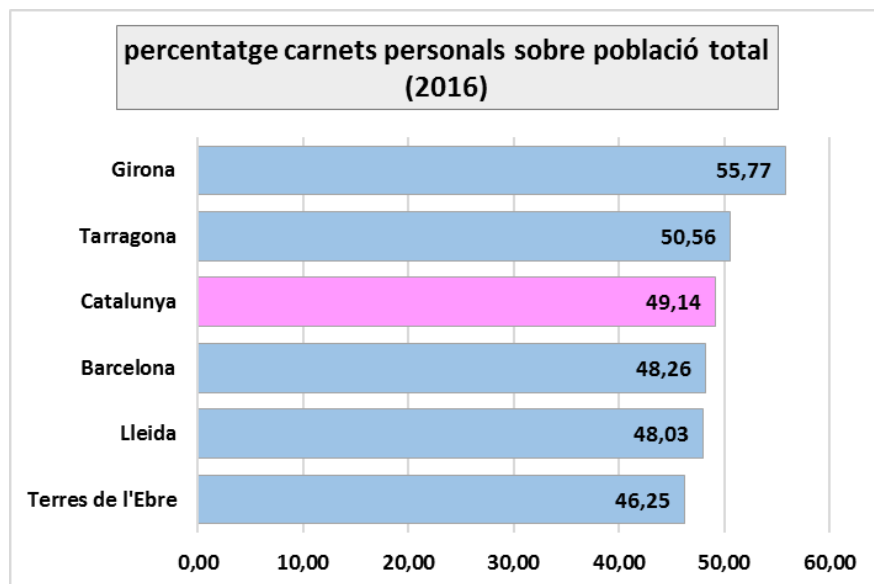
	any 2013	any 2014	any 2015	any 2016	% variació període 2013- 2016	% variació respecte a l'any anterior
<b>Barcelona</b>	3.555	3.700	3.882	<b>3.946</b>	11,00	1,65
<b>Girona</b>	501	564	582	<b>662</b>	32,14	13,75
<b>Lleida</b>	298	303	316	<b>316</b>	6,04	0,00
<b>Tarragona</b>	295	315	369	<b>353</b>	19,66	-4,34
<b>Terres de l'Ebre</b>	134	183	194	<b>223</b>	66,42	14,95
<b>Catalunya</b>	<b>4.783</b>	<b>5.065</b>	<b>5.343</b>	<b>5.500</b>	<b>14,99</b>	<b>2,94</b>



## 8. DADES D'ÚS: USUARIS INSCRITS (CARNETS)

	any 2013	any 2014	any 2015	any 2016	% variació període 2013-2016	% variació respecte a l'any anterior
<b>Barcelona</b>	2.581.928	2.628.765	2.663.087	<b>2.692.107</b>	4,27	1,09
<b>Girona</b>	372.662	390.548	409.125	<b>421.979</b>	13,23	3,14
<b>Lleida</b>	186.572	193.358	202.576	<b>209.604</b>	12,34	3,47
<b>Tarragona</b>	275.206	286.575	298.617	<b>309.910</b>	12,61	3,78
<b>Terres de l'Ebre</b>	73.683	77.967	81.755	<b>84.263</b>	14,36	3,07
<b>Catalunya</b>	<b>3.490.051</b>	<b>3.577.213</b>	<b>3.655.160</b>	<b>3.717.863</b>	<b>6,53</b>	<b>1,72</b>

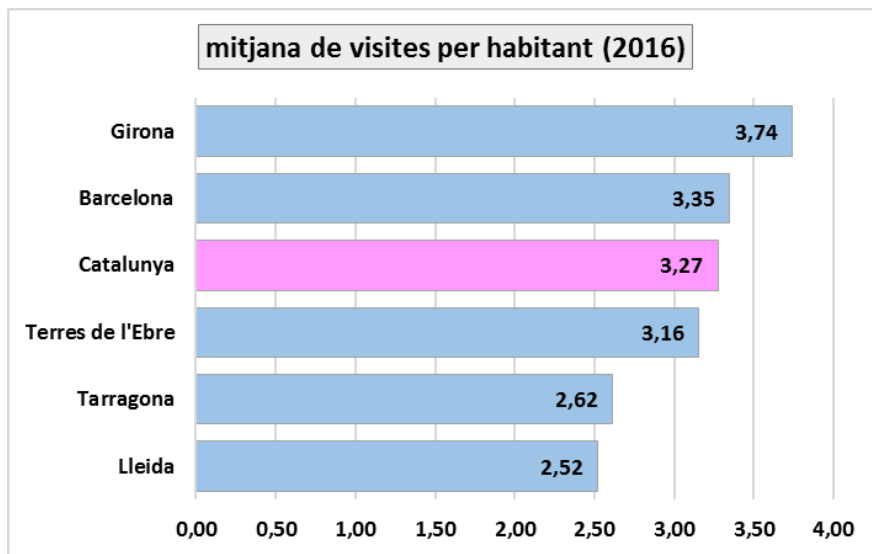
- ▶ 3.696.255 carnets personals (99,42% del total) / 21.608 carnets d'entitats (0,58% del total).
- ▶ 174.971 nous usuaris inscrits durant 2016.
- ▶ Creixement net del nombre de carnets en relació amb l'any anterior: 62.703.





## 9. DADES D'ÚS: VISITES

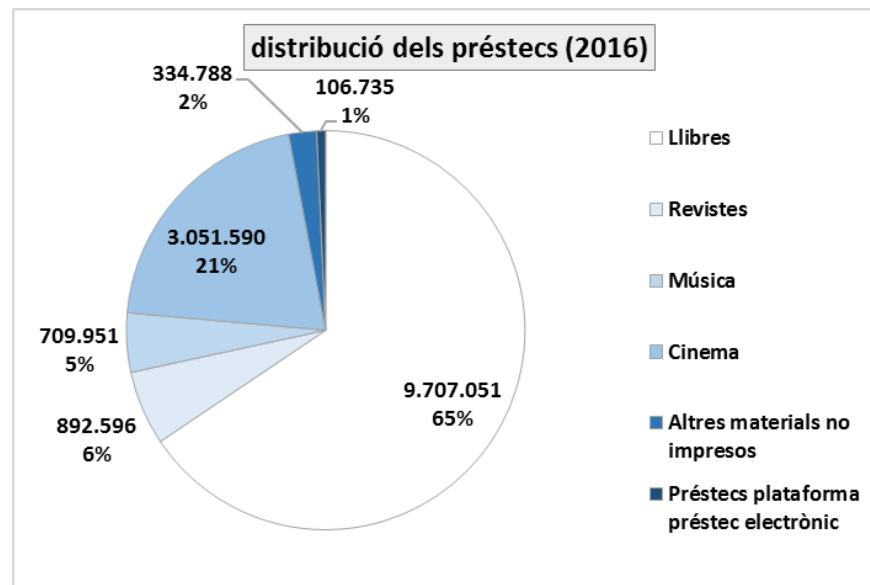
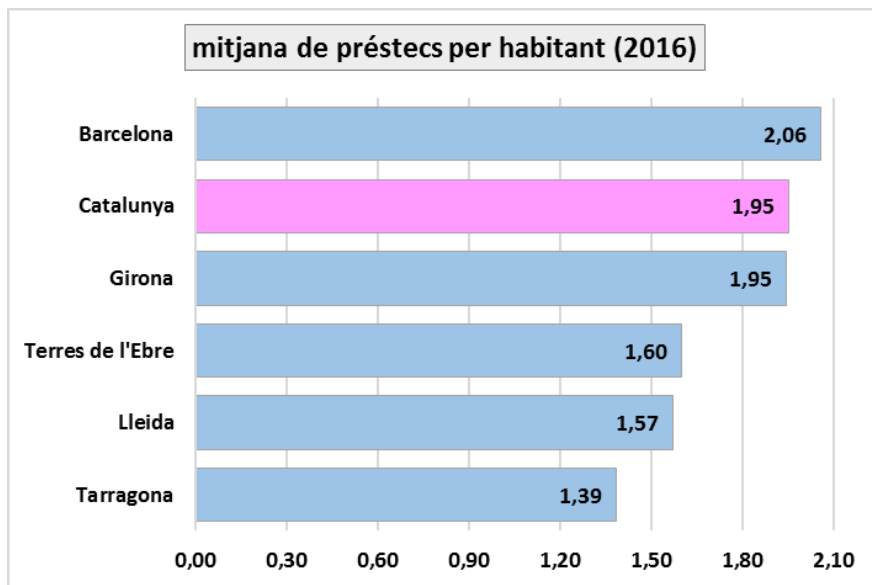
	any 2013	any 2014	any 2015	any 2016	% variació període 2013- 2016	% variació respecte a l'any anterior
<b>Barcelona</b>	19.337.207	19.126.423	18.791.526	<b>18.547.356</b>	-4,08	-1,30
<b>Girona</b>	2.690.084	2.642.639	2.958.247	<b>2.821.343</b>	4,88	-4,63
<b>Lleida</b>	1.226.679	1.077.926	1.050.892	<b>1.093.590</b>	-10,85	4,06
<b>Tarragona</b>	1.599.153	1.537.364	1.571.344	<b>1.599.042</b>	-0,01	1,76
<b>Terres de l'Ebre</b>	504.750	501.265	574.706	<b>570.644</b>	13,05	-0,71
<b>Catalunya</b>	<b>25.357.873</b>	<b>24.885.617</b>	<b>24.946.715</b>	<b>24.631.975</b>	<b>-2,86</b>	<b>-1,26</b>



## 10. DADES D'ÚS: PRÉSTECES

	any 2013	any 2014	any 2015	any 2016	% variació període 2013-2016	% variació respecte a l'any anterior	Usuaris actius de préstec (2016)
<b>Barcelona</b>	12.750.713	11.359.526	12.036.823	<b>11.410.802</b>	-10,51	-5,20	647.428
<b>Girona</b>	1.529.927	1.458.513	1.513.218	<b>1.466.080</b>	-4,17	-3,12	108.533
<b>Lleida</b>	721.801	687.288	692.204	<b>682.603</b>	-5,43	-1,39	44.264
<b>Tarragona</b>	1.032.568	932.704	904.900	<b>846.853</b>	-17,99	-6,41	60.847
<b>Terres de l'Ebre</b>	358.847	345.514	332.567	<b>289.638</b>	-19,29	-12,91	17.977
<b>Catalunya</b>	<b>16.393.856</b>	<b>14.783.545</b>	<b>15.479.712</b>	<b>14.695.976</b>	<b>-10,36</b>	<b>-5,06</b>	<b>879.049</b>

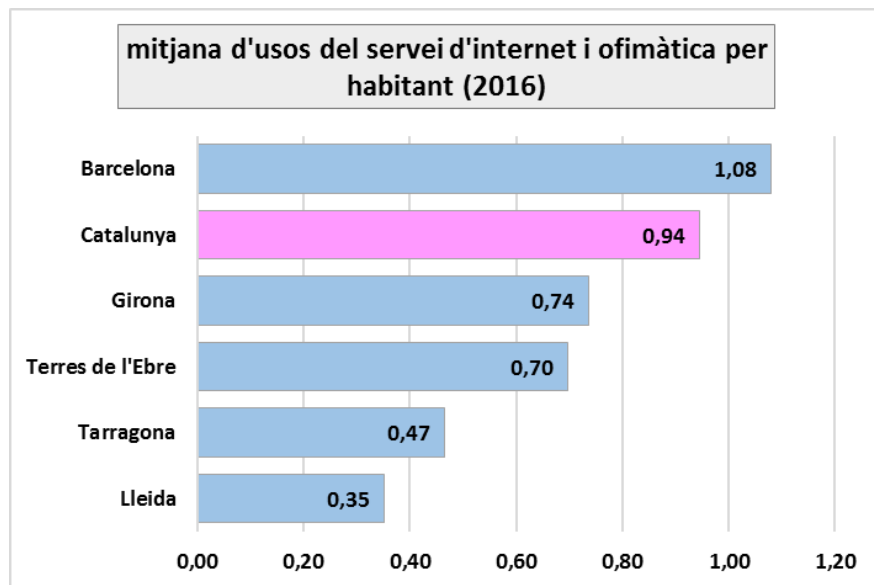
► + 106.735 préstecs mitjançant la plataforma de préstec electrònic eBiblio-Catalunya.



## 11. DADES D'ÚS: SERVEIS D'ACCÉS A INTERNET I OFIMÀTICA

	any 2013	any 2014	any 2015	any 2016			% variació període 2013-2016	% variació respecte a l'any anterior
				Amb ordinadors públics	Mitjançant Wi-Fi	Total		
<b>Barcelona</b>	4.272.050	4.859.482	5.253.736	2.417.599	3.569.319	<b>5.986.918</b>	40,14	13,96
<b>Girona</b>	598.862	545.531	558.752	478.877	76.549	<b>555.426</b>	-7,25	-0,60
<b>Lleida</b>	198.768	183.362	163.787	114.315	38.425	<b>152.740</b>	-23,16	-6,74
<b>Tarragona</b>	281.252	284.606	259.130	230.726	54.303	<b>285.029</b>	1,34	9,99
<b>Terres de l'Ebre</b>	54.232	99.419	114.083	91.022	35.199	<b>126.221</b>	132,74	10,64
<b>Catalunya</b>	<b>5.405.164</b>	<b>5.972.400</b>	<b>6.349.488</b>	<b>3.332.539</b>	<b>3.773.795</b>	<b>7.106.334</b>	<b>31,47</b>	<b>11,92</b>

► Augmenten en 756.846 els usos dels serveis d'accés a internet i ofimàtica en relació amb l'any anterior.



## 12. ACTIVITATS

	any 2013	any 2014	any 2015	any 2016	% variació període 2013-2016	% variació respecte a l'any anterior
<b>Barcelona</b>	36.873	51.673	42.488	<b>44.374</b>	20,34	4,44
<b>Girona</b>	5.649	6.826	8.378	<b>8.597</b>	52,19	2,61
<b>Lleida</b>	3.686	3.914	4.606	<b>5.091</b>	38,12	10,53
<b>Tarragona</b>	3.418	3.417	3.857	<b>4.644</b>	35,87	20,40
<b>Terres de l'Ebre</b>	1.585	2.261	2.583	<b>3.050</b>	92,43	18,08
<b>Catalunya</b>	<b>51.211</b>	<b>68.091</b>	<b>61.912</b>	<b>65.756</b>	<b>28,40</b>	<b>6,21</b>

- ▶ S'han organitzat gairebé 164 activitats per biblioteca de mitjana anual.
- ▶ La mitjana d'assistents per cada activitat és de 21-22 persones (més d'1,4 milions d'assistents en total).

