

## Sistema de Lectura Pública de Catalunya

### Balanç de 2015

Document elaborat pel Servei de Biblioteques del Departament de Cultura  
**Barcelona, abril de 2016**

## 1. NOUS EQUIPAMENTS

### Nous serveis

Territori	Municipi	Biblioteca	Data
Barcelona	<b>Badalona</b>	Biblioteca Canyadó i Casagemes - Joan Argenté	28.03.2015
Barcelona	<b>Gironella</b>	Biblioteca de Gironella	21.03.2015
Tarragona	<b>Reus</b>	Biblioteca Pere Anguera	18.11.2015
Barcelona	<b>Sant Cugat del Vallès</b>	Biblioteca de Volpelleres - Miquel Batllori	27.03.2015
Tarragona	<b>Selva del Camp, la</b>	Biblioteca Pública de la Selva del Camp	24.01.2015

### Integracions al SLPC de biblioteques preexistents

Territori	Municipi	Biblioteca	Data
Lleida	<b>Albagés, l'</b>	Biblioteca Pública de l'Albagés	01.01.2015
Terres de l'Ebre	<b>Benissanet</b>	Biblioteca Municipal - C.C. Artur Bladé i Desumvila	01.10.2015
Lleida	<b>Cervià de les Garrigues</b>	Biblioteca Pública de Cervià de les Garrigues	01.06.2015
Barcelona	<b>Sant Pol de Mar</b>	Biblioteca Municipal Can Coromines	22.03.2015
Terres de l'Ebre	<b>Tortosa</b>	Biblioteca Pública de Campredó	07.03.2015

### Traslats a un nou equipament adequat als requeriments del Mapa de la Lectura Pública

Territori	Municipi	Biblioteca	Data
Barcelona	<b>Cerdanyola del Vallès</b>	Biblioteca Central de Cerdanyola	28.03.2015
Girona	<b>Maçanet de la Selva</b>	Biblioteca Municipal	18.01.2015
Barcelona	<b>Martorell</b>	Biblioteca Martorell	28.03.2015
Barcelona	<b>Sant Vicenç de Castellet</b>	Biblioteca S. Vives Casajuana	27.03.2015
Barcelona	<b>Santa Margarida de Montbui</b>	Biblioteca Mont - Àgora	21.03.2015
Lleida	<b>Solsona</b>	Biblioteca Carles Morató	06.06.2015

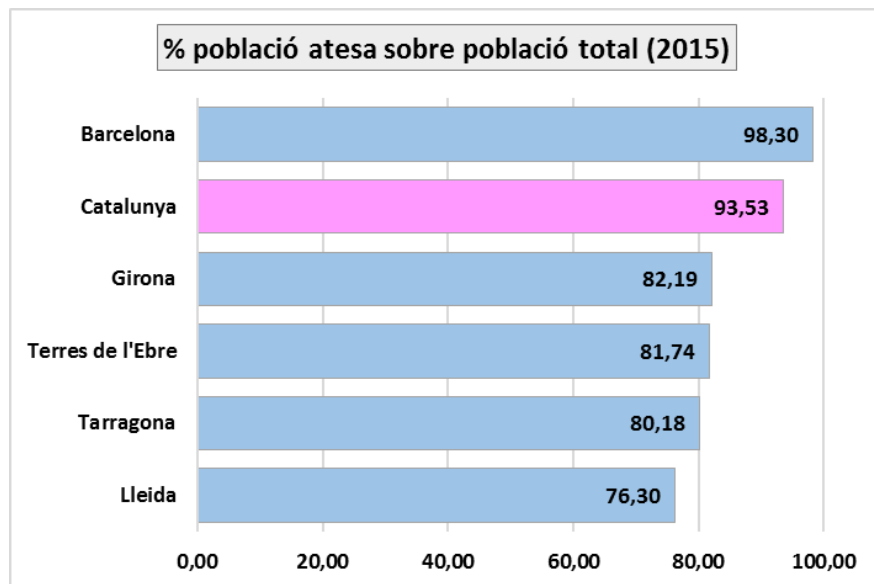
### Reformes, ampliacions

Territori	Municipi	Biblioteca	Data
Barcelona	<b>Barcelona</b>	Biblioteca Joan Miró	09.10.2015
Barcelona	<b>Barcelona</b>	Biblioteca Les Corts - Miquel Llongueras	02.11.2015
Barcelona	<b>Barcelona</b>	Biblioteca Montbau - Albert Pérez Baró	01.07.2015

## 2. POBLACIÓ ATESA

	any 2012	any 2013	any 2014	any 2015						% variació població atesa període 2012-2015	% variació població atesa respecte a l'any anterior
				Municipis atesos per...			Població atesa per...				
				Biblioteques	Bibliobusos	Total	Biblioteques	Bibliobusos	Total		
<b>Barcelona</b>	5.442.592	5.432.553	5.419.546	144	103	<b>247</b>	5.276.206	153.912	<b>5.430.118</b>	-0,23	0,20
<b>Girona</b>	618.047	622.547	621.699	51	0	<b>51</b>	618.919	0	<b>618.919</b>	0,14	-0,45
<b>Lleida</b>	324.672	332.404	332.514	40	36	<b>76</b>	311.815	20.889	<b>332.704</b>	2,47	0,06
<b>Tarragona</b>	495.899	494.567	489.242	22	0	<b>22</b>	490.878	0	<b>490.878</b>	-1,01	0,33
<b>Terres de l'Ebre</b>	136.220	137.510	150.105	22	0	<b>22</b>	149.471	0	<b>149.471</b>	9,73	-0,42
<b>Catalunya</b>	<b>7.017.430</b>	<b>7.019.581</b>	<b>7.013.106</b>	<b>279</b>	<b>139</b>	<b>418</b>	<b>6.847.289</b>	<b>174.801</b>	<b>7.022.090</b>	<b>0,07</b>	<b>0,13</b>

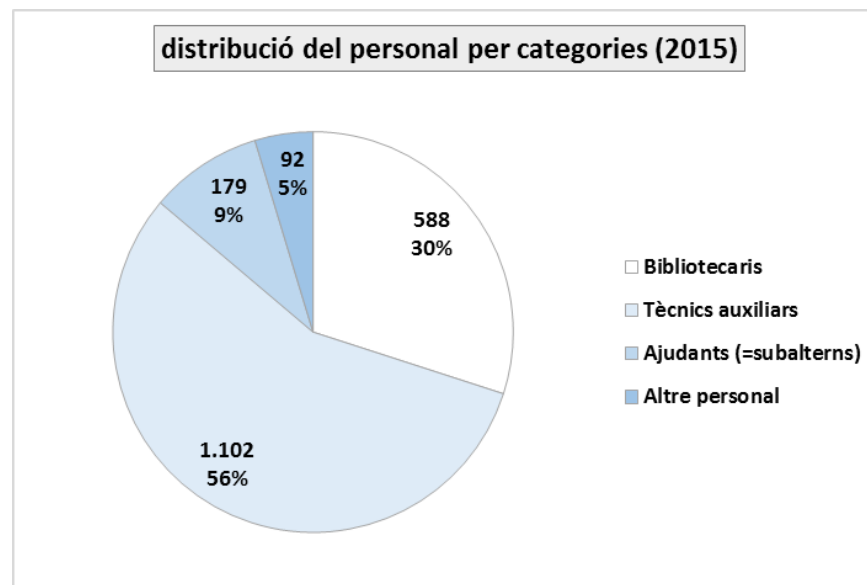
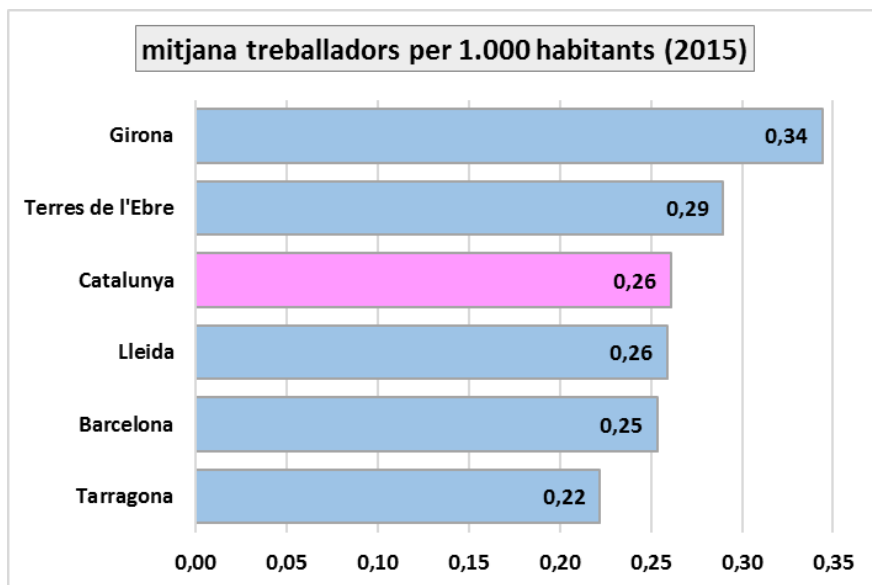
Les davallades són atribuïbles a la disminució del nombre d'habitants, tot i que en termes relatius, i a escala nacional, la línia és sempre ascendent (2012: 92,69% / 2013: 92,93% / 2014: 93,27% / 2015: 93,53%).



### 3. RECURSOS: PERSONAL

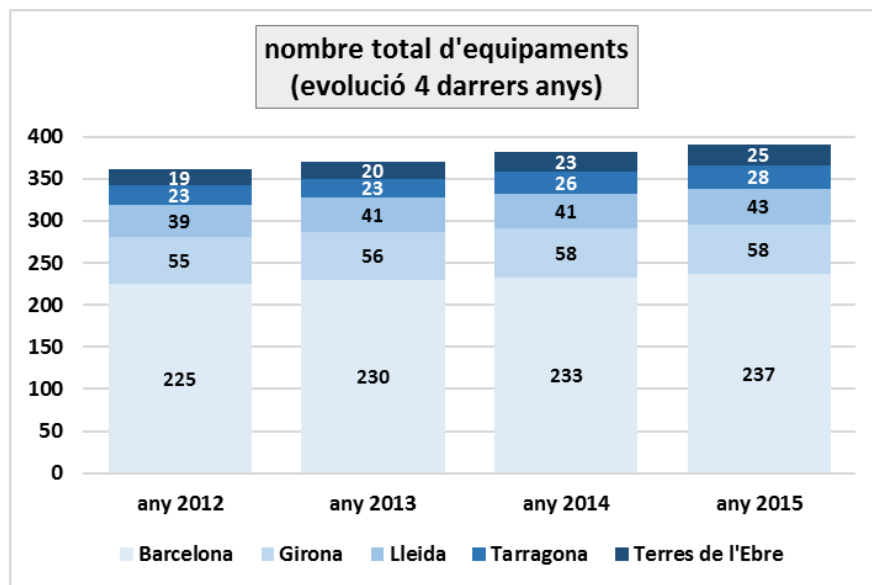
	Nombre total de personal			any 2015					% variació període 2012-2015	% variació respecte a l'any anterior
	any 2012	any 2013	any 2014	Bibliotecaris	Tècnics auxiliars	Ajudants (=subalterns)	Altre personal	Total		
<b>Barcelona</b>	1.349	1.369	1392	426	787	143	44	<b>1.400</b>	3,78	0,57
<b>Girona</b>	235	231	247	74	143	16	26	<b>259</b>	10,21	4,86
<b>Lleida</b>	103	105	106	38	62	8	5	<b>113</b>	9,71	6,60
<b>Tarragona</b>	123	124	127	33	79	12	12	<b>136</b>	10,57	7,09
<b>Terres de l'Ebre</b>	43	38	50	17	31	0	5	<b>53</b>	23,26	6,00
<b>Catalunya</b>	<b>1.853</b>	<b>1.867</b>	<b>1.922</b>	<b>588</b>	<b>1.102</b>	<b>179</b>	<b>92</b>	<b>1.961</b>	<b>5,83</b>	<b>2,03</b>

► + 200 treballadors als serveis centrals de suport, aproximadament.



## 4. RECURSOS: NOMBRE D'EQUIPAMENTS

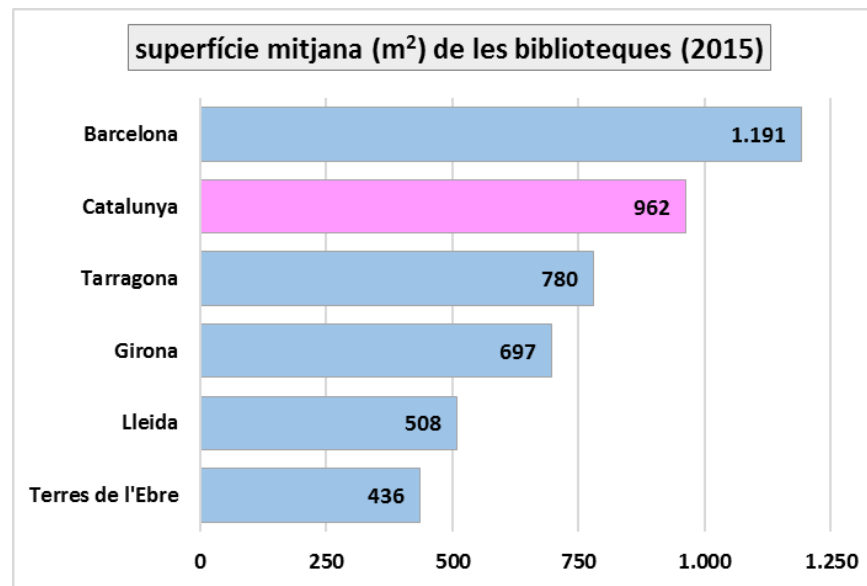
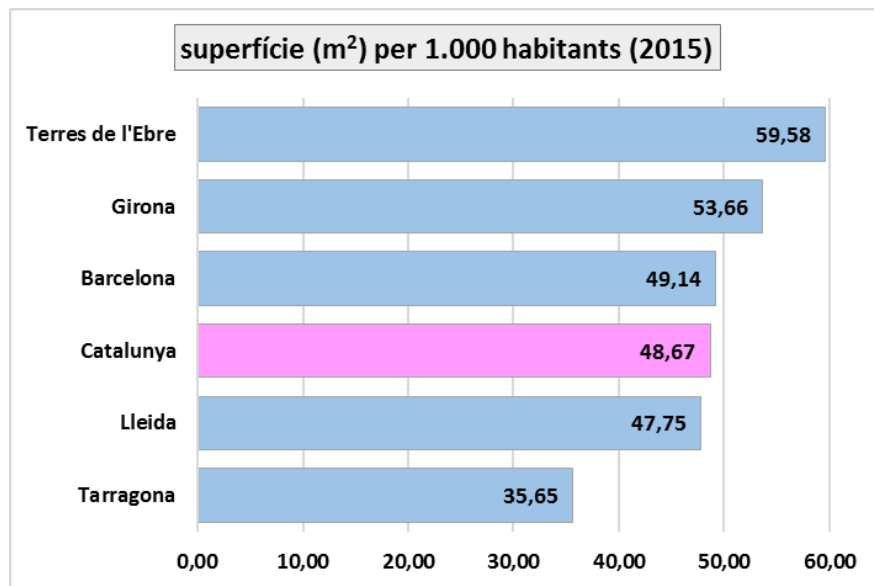
	Nombre total d'equipaments			any 2015			% variació període 2012-2015	% variació respecte a l'any anterior
	any 2012	any 2013	any 2014	Biblioteques	Bibliobusos	Equipaments totals		
<b>Barcelona</b>	225	230	233	228	9	<b>237</b>	5,33	1,72
<b>Girona</b>	55	56	58	58	0	<b>58</b>	5,45	0,00
<b>Lleida</b>	39	41	41	41	2	<b>43</b>	10,26	4,88
<b>Tarragona</b>	23	23	26	28	0	<b>28</b>	21,74	7,69
<b>Terres de l'Ebre</b>	19	20	23	25	0	<b>25</b>	31,58	8,70
<b>Catalunya</b>	<b>361</b>	<b>370</b>	<b>381</b>	<b>380</b>	<b>11</b>	<b>391</b>	<b>8,31</b>	<b>2,62</b>



## 5. RECURSOS: SUPERFÍCIE (m<sup>2</sup>) D'EQUIPAMENT DE BIBLIOTECA PÚBLICA

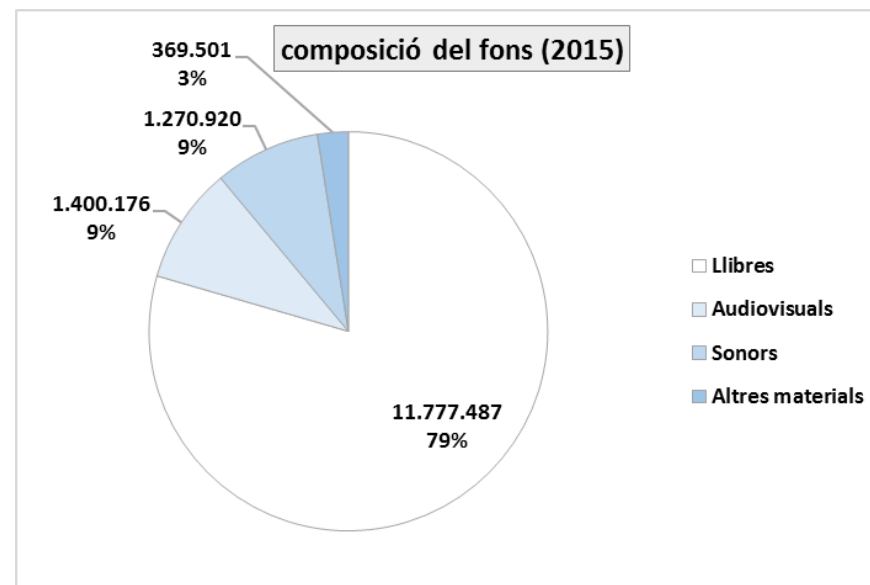
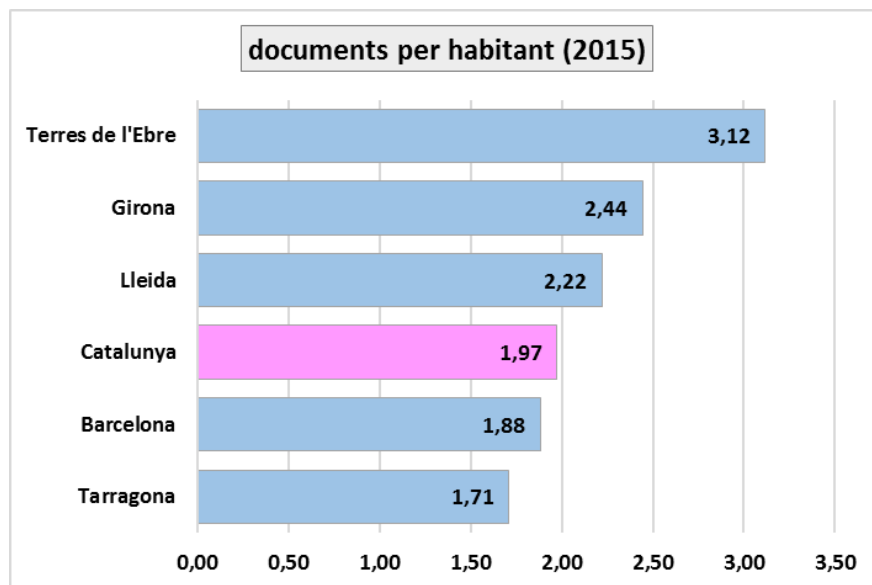
	any 2012	any 2013	any 2014	any 2015	% variació període 2012-2015	% variació respecte a l'any anterior
<b>Barcelona</b>	241.580	249.224	260.721	<b>271.439</b>	12,36	4,11
<b>Girona</b>	32.488	34.000	39.401	<b>40.408</b>	24,38	2,56
<b>Lleida*</b>	21.466	22.269	19.686	<b>20.822</b>	-3,00	5,77
<b>Tarragona</b>	19.722	19.744	21.328	<b>21.829</b>	10,68	2,35
<b>Terres de l'Ebre</b>	8.250	8.797	10.573	<b>10.896</b>	32,07	3,05
<b>Catalunya</b>	<b>323.506</b>	<b>334.034</b>	<b>351.709</b>	<b>365.394</b>	<b>12,95</b>	<b>3,89</b>

\* La davallada de la dada de 2014 es deu a la revisió de la superfície de la Biblioteca Pública de Lleida.



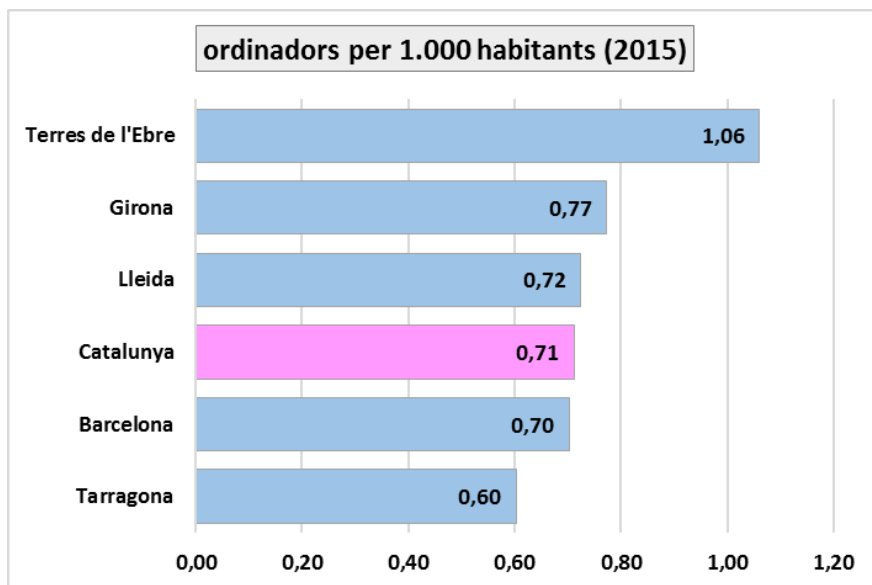
## 6. RECURSOS: FONTS

	any 2012	any 2013	any 2014	any 2015	% variació període 2012- 2015	% variació respecte a l'any anterior
<b>Barcelona</b>	9.423.319	9.920.867	9.643.946	<b>10.393.264</b>	10,29	7,77
<b>Girona</b>	1.658.506	1.668.364	1.780.539	<b>1.840.566</b>	10,98	3,37
<b>Lleida</b>	906.115	925.801	956.008	<b>967.806</b>	6,81	1,23
<b>Tarragona</b>	949.251	983.139	998.006	<b>1.046.287</b>	10,22	4,84
<b>Terres de l'Ebre</b>	515.920	540.477	551.998	<b>570.161</b>	10,51	3,29
<b>Catalunya</b>	<b>13.453.111</b>	<b>14.038.648</b>	<b>13.930.497</b>	<b>14.818.084</b>	<b>10,15</b>	<b>6,37</b>



## 7. RECURSOS: ORDINADORS D'ÚS PÚBLIC

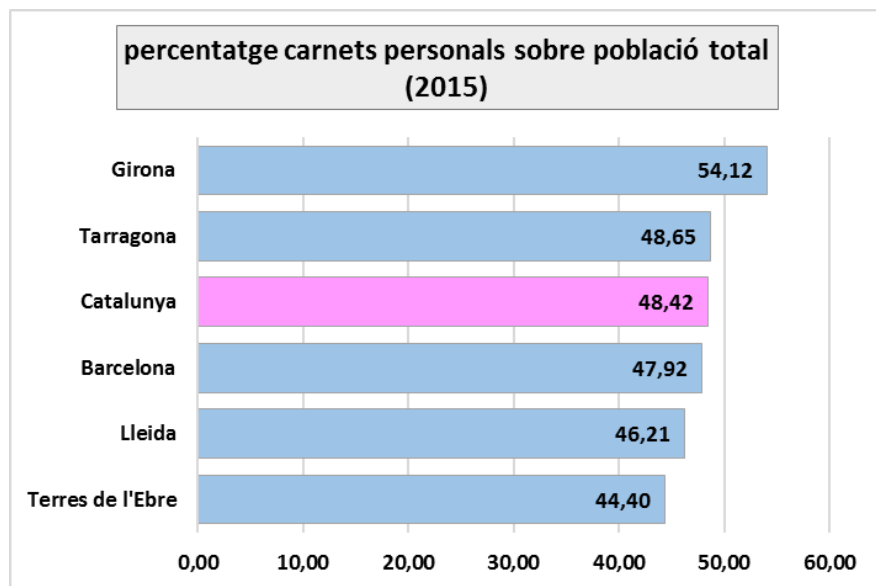
	any 2012	any 2013	any 2014	any 2015	% variació període 2012- 2015	% variació respecte a l'any anterior
<b>Barcelona</b>	3.409	3.555	3.700	<b>3.882</b>	13,88	4,92
<b>Girona</b>	489	501	564	<b>582</b>	19,02	3,19
<b>Lleida</b>	271	298	303	<b>316</b>	16,61	4,29
<b>Tarragona</b>	282	295	315	<b>369</b>	30,85	17,14
<b>Terres de l'Ebre</b>	119	134	183	<b>194</b>	63,03	6,01
<b>Catalunya</b>	<b>4.570</b>	<b>4.783</b>	<b>5.065</b>	<b>5.343</b>	<b>16,91</b>	<b>5,49</b>



## 8. DADES D'ÚS: USUARIS INSCRITS (CARNETS)

	any 2012	any 2013	any 2014	any 2015	% variació període 2012- 2015	% variació respecte a l'any anterior
<b>Barcelona</b>	2.502.117	2.581.928	2.628.765	<b>2.663.087</b>	6,43	1,31
<b>Girona</b>	354.189	372.662	390.548	<b>409.125</b>	15,51	4,76
<b>Lleida</b>	179.482	186.572	193.358	<b>202.576</b>	12,87	4,77
<b>Tarragona</b>	262.644	275.206	286.575	<b>298.617</b>	13,70	4,20
<b>Terres de l'Ebre</b>	70.171	73.683	77.967	<b>81.755</b>	16,51	4,86
<b>Catalunya</b>	<b>3.368.603</b>	<b>3.490.051</b>	<b>3.577.213</b>	<b>3.655.160</b>	<b>8,51</b>	<b>2,18</b>

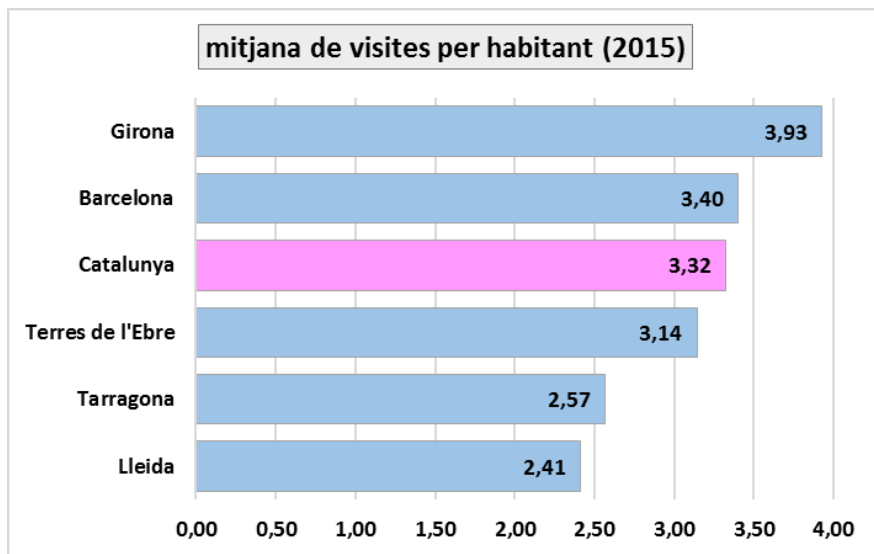
- ▶ 3.635.077 carnets personals (99,45% del total) / 20.083 carnets d'entitats (0,55% del total).
- ▶ 192.811 nous usuaris inscrits durant 2015.
- ▶ Creixement net del nombre de carnets en relació amb l'any anterior: 77.947.





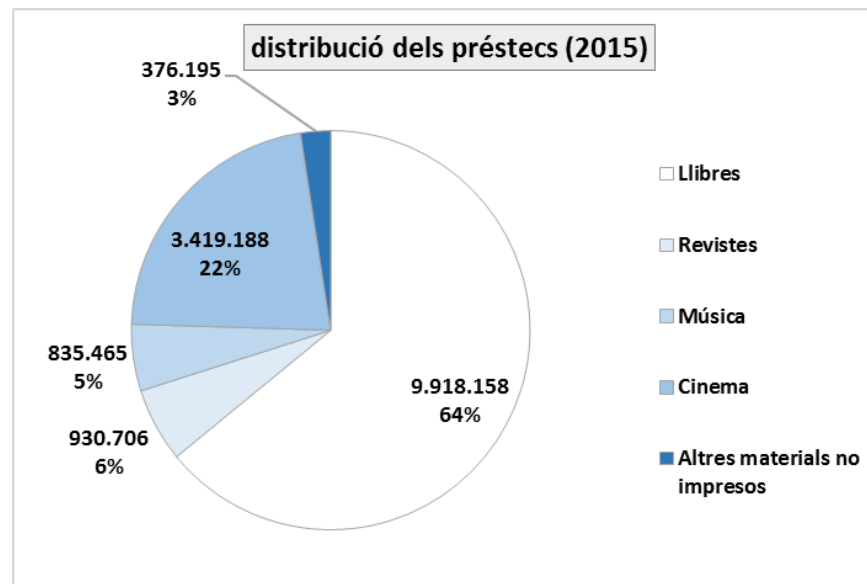
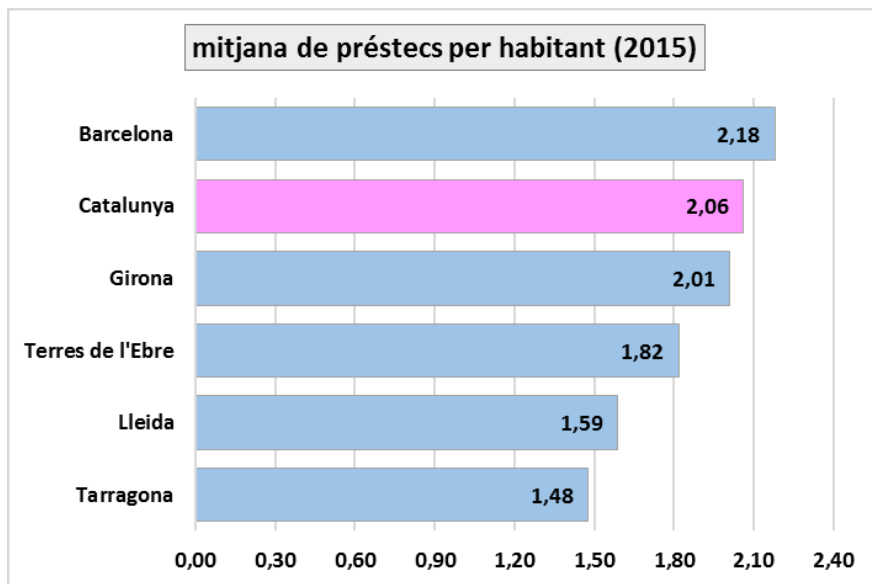
## 9. DADES D'ÚS: VISITES

	any 2012	any 2013	any 2014	any 2015	% variació període 2012- 2015	% variació respecte a l'any anterior
<b>Barcelona</b>	19.194.339	19.337.207	19.126.423	<b>18.791.526</b>	-2,10	-1,75
<b>Girona</b>	2.698.527	2.690.084	2.642.639	<b>2.958.247</b>	9,62	11,94
<b>Lleida</b>	1.206.257	1.226.679	1.077.926	<b>1.050.892</b>	-12,88	-2,51
<b>Tarragona</b>	1.580.821	1.599.153	1.537.364	<b>1.571.344</b>	-0,60	2,21
<b>Terres de l'Ebre</b>	468.609	504.750	501.265	<b>574.706</b>	22,64	14,65
<b>Catalunya</b>	<b>25.148.553</b>	<b>25.357.873</b>	<b>24.885.617</b>	<b>24.946.715</b>	<b>-0,80</b>	<b>0,25</b>



## 10. DADES D'ÚS: PRÉSTECES

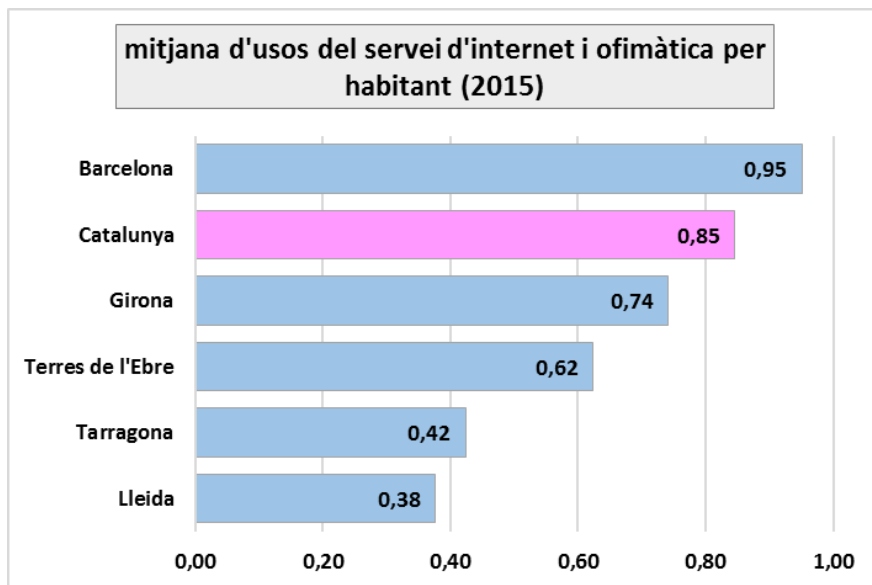
	any 2012	any 2013	any 2014	any 2015	% variació període 2012-2015	% variació respecte a l'any anterior	Usuaris actius de préstec (2014)
<b>Barcelona</b>	13.459.898	12.750.713	11.359.526	<b>12.036.823</b>	-10,57	5,96	658.619
<b>Girona</b>	1.587.167	1.529.927	1.458.513	<b>1.513.218</b>	-4,66	3,75	112.545
<b>Lleida</b>	768.149	721.801	687.288	<b>692.204</b>	-9,89	0,72	44.588
<b>Tarragona</b>	1.109.275	1.032.568	932.704	<b>904.900</b>	-18,42	-2,98	61.510
<b>Terres de l'Ebre</b>	379.292	358.847	345.514	<b>332.567</b>	-12,32	-3,75	18.967
<b>Catalunya</b>	<b>17.303.781</b>	<b>16.393.856</b>	<b>14.783.545</b>	<b>15.479.712</b>	<b>-10,54</b>	<b>4,71</b>	<b>896.229</b>



## 11. DADES D'ÚS: SERVEIS D'ACCÉS A INTERNET I OFIMÀTICA

	any 2012	any 2013	any 2014	any 2015			% variació període 2012-2015	% variació respecte a l'any anterior
				Amb ordinadors públics	Mitjançant Wi-Fi	Total		
<b>Barcelona</b>	3.780.230	4.272.050	4.859.482	2.653.521	2.600.215	<b>5.253.736</b>	38,98	8,11
<b>Girona</b>	592.468	598.862	545.531	497.090	61.662	<b>558.752</b>	-5,69	2,42
<b>Lleida</b>	212.692	198.768	183.362	125.754	38.033	<b>163.787</b>	-22,99	-10,68
<b>Tarragona</b>	313.243	281.252	284.606	219.244	39.886	<b>259.130</b>	-17,28	-8,95
<b>Terres de l'Ebre</b>	49.558	54.232	99.419	89.467	24.616	<b>114.083</b>	130,20	14,75
<b>Catalunya</b>	<b>4.948.191</b>	<b>5.405.164</b>	<b>5.972.400</b>	<b>3.585.076</b>	<b>2.764.412</b>	<b>6.349.488</b>	<b>28,32</b>	<b>6,31</b>

► Augmenten en 377.088 els usos dels serveis d'accés a internet i ofimàtica en relació amb l'any anterior.



## 12. ACTIVITATS

	any 2012	any 2013	any 2014	any 2015	% variació període 2012-2015	% variació respecte a l'any anterior
<b>Barcelona</b>	39.452	36.873	51.673	<b>42.488</b>	7,70	-17,78
<b>Girona</b>	4.962	5.649	6.826	<b>8.378</b>	68,84	22,74
<b>Lleida</b>	2.609	3.686	3.914	<b>4.606</b>	76,54	17,68
<b>Tarragona</b>	3.332	3.418	3.417	<b>3.857</b>	15,76	12,88
<b>Terres de l'Ebre</b>	1.404	1.585	2.261	<b>2.583</b>	83,97	14,24
<b>Catalunya</b>	<b>51.759</b>	<b>51.211</b>	<b>68.091</b>	<b>61.912</b>	<b>19,62</b>	<b>-9,07</b>

- S'han organitzat aproximadament 158 activitats per biblioteca de mitjana anual.
- La mitjana d'assistents per cada activitat és d'unes 23-24 persones (a prop d'1,5 milions d'assistents en total).

