

Sistema de Lectura Pública de Catalunya

Balanç de 2014

Document elaborat pel Servei de Biblioteques del Departament de Cultura
Barcelona, abril de 2015

1. NOUS EQUIPAMENTS

Nous serveis

Territori	Municipi	Biblioteca	Data
Barcelona	Barcelona	Biblioteca Sant Gervasi - Joan Maragall	19.06.2014
Barcelona	Collbató	Biblioteca de Collbató	05.07.2014
Terres de l'Ebre	Sant Carles de la Ràpita	Biblioteca Municipal Sebastià Juan Arbó	17.06.2014
Barcelona	Santa Coloma de Gramenet	Biblioteca del Fondo	11.09.2014

Integracions al SLPC de biblioteques preexistents

Territori	Municipi	Biblioteca	Data
Terres de l'Ebre	Alcanar	Biblioteca de les Cases d'Alcanar	01.01.2014
Girona	Breda	Biblioteca Municipal de Breda	01.01.2014
Tarragona	Calafell	Biblioteca Casa Nova - Segur de Calafell	01.01.2014
Tarragona	Mont-roig del Camp	Biblioteca Joan Miró - Miami Platja	01.01.2014
Tarragona	Torredembarra	Biblioteca de Baix a Mar	01.01.2014
Girona	Torroella de Montgrí	Biblioteca Municipal de l'Estartit	01.01.2014
Terres de l'Ebre	Tortosa	Biblioteca Punt Jove de Jesús	01.01.2014

Traslats a un nou equipament adequat als requeriments del Mapa de la Lectura Pública

Territori	Municipi	Biblioteca	Data
Barcelona	Begues	Biblioteca La Ginesta	29.06.2014
Barcelona	Esparreguera	Biblioteca Municipal L'Ateneu	04.02.2014
Girona	Girona	Biblioteca Carles Rahola	23.12.2014
Barcelona	Puig-reig	Biblioteca Guillem de Berguedà	20.12.2014
Barcelona	Sant Fruitós de Bages	Biblioteca de Sant Fruitós de Bages	07.06.2014
Tarragona	Valls	Biblioteca Carles Cardó	23.04.2014
Barcelona	Vilassar de Dalt	Biblioteca Can Manyer	13.12.2014

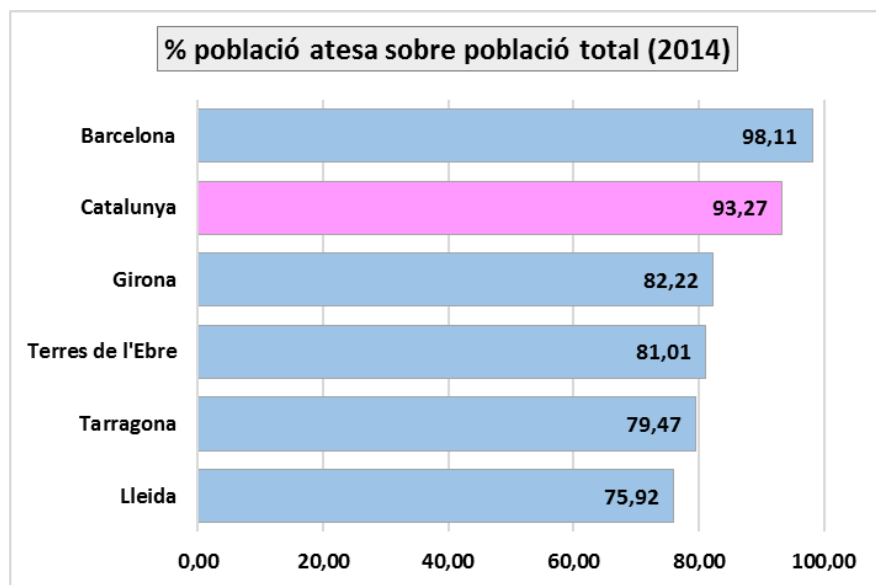
Reformes, ampliacions

Territori	Municipi	Biblioteca	Data
Tarragona	Espluga de Francolí, l'	Biblioteca Mossèn Ramon Muntanyola	19.10.2014
Girona	Palafrugell	Biblioteca de Palafrugell	22.04.2014
Barcelona	Ripollet	Biblioteca Ripollet	30.08.2014
Barcelona	Sant Boi de Llobregat	Biblioteca Maria Aurèlia Capmany	26.04.2014
Terres de l'Ebre	Santa Bàrbara	Biblioteca José Escudé Albesa	15.09.2014

2. POBLACIÓ ATESA

	any 2011	any 2012	any 2013	any 2014						% variació població atesa període 2011-2014	% variació població atesa respecte a l'any anterior
				Municipis atesos per...			Població atesa per...				
				Biblioteques	Bibliobusos	Total	Biblioteques	Bibliobusos	Total*		
Barcelona	5.418.468	5.442.592	5.432.553	142	100	242	5.265.204	154.342	5.419.546	0,02	-0,24
Girona	610.020	618.047	622.547	51	0	51	621.699	0	621.699	1,91	-0,14
Lleida	322.595	324.672	332.404	38	35	73	312.501	20.013	332.514	3,07	0,03
Tarragona	494.212	495.899	494.567	21	0	21	489.242	0	489.242	-1,01	-1,08
Terres de l'Ebre	135.939	136.220	137.510	21	0	21	150.105	0	150.105	10,42	9,16
Catalunya	6.981.234	7.017.430	7.019.581	273	135	408	6.838.751	174.355	7.013.106	0,46	-0,09

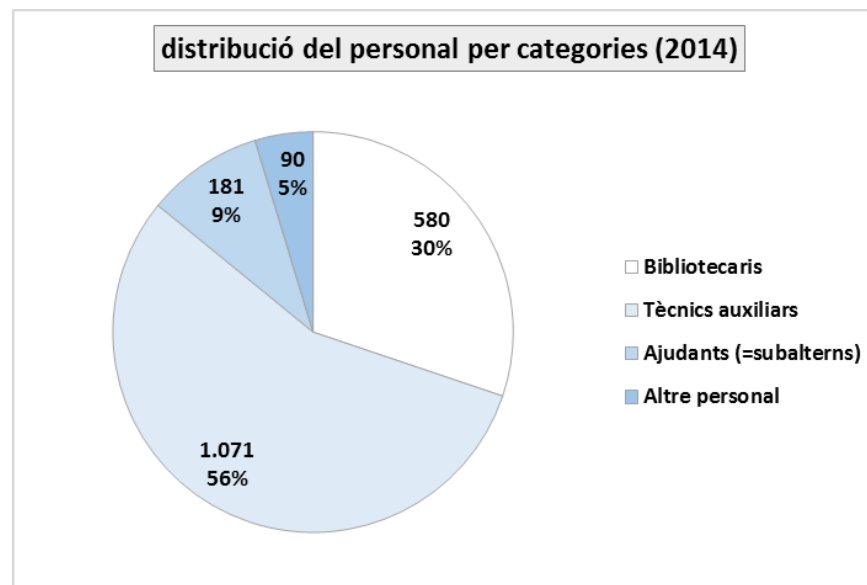
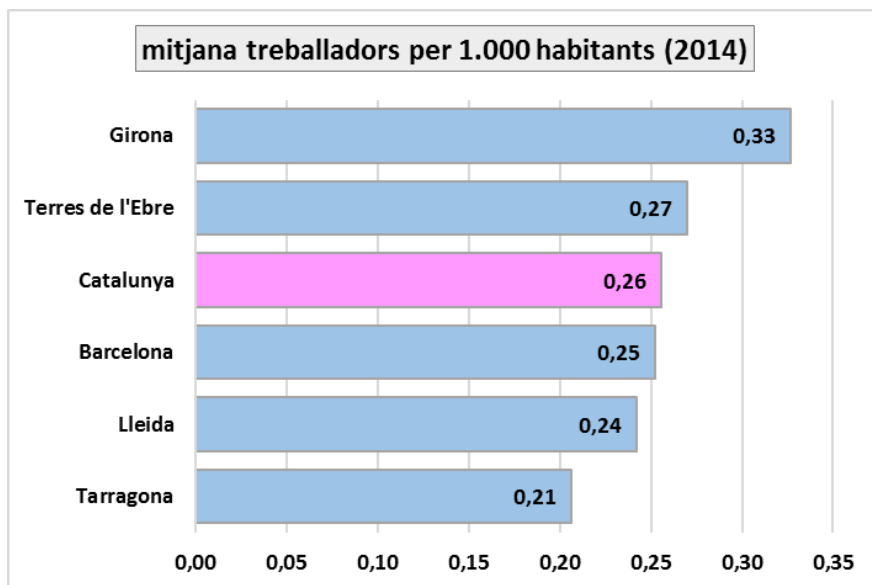
* La davallada de la dada de 2014 és atribuïble a la disminució del nombre d'habitants, tot i que en termes relatius la línia segueix sent ascendent (93,27% vs. 92,93% l'any 2013).



3. RECURSOS: PERSONAL

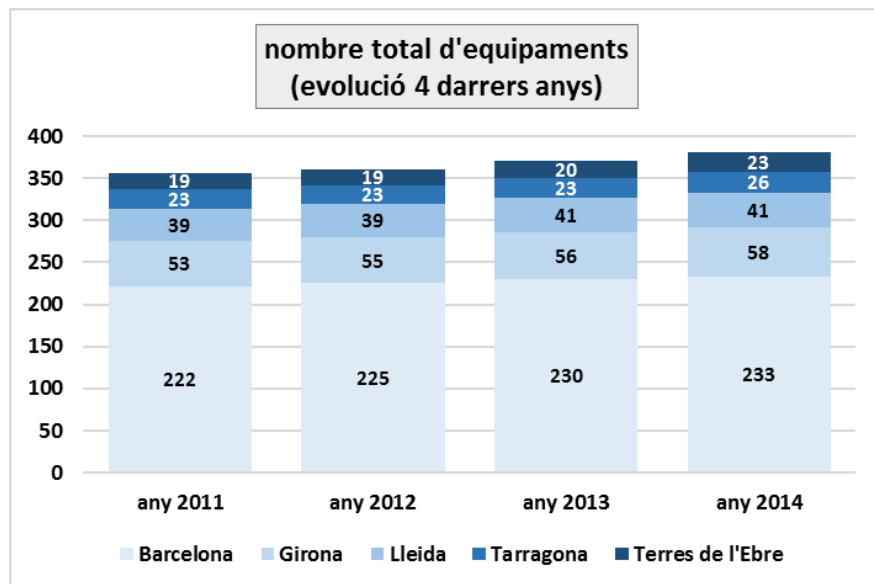
	Nombre total de personal			any 2014					% variació període 2011-2014	% variació respecte a l'any anterior
	any 2011	any 2012	any 2013	Bibliotecaris	Tècnics auxiliars	Ajudants (=subalterns)	Altre personal	Total		
Barcelona	1.362	1.349	1.369	427	775	140	50	1.392	2,20	1,68
Girona	230	235	231	70	140	19	18	247	7,39	6,93
Lleida	103	103	105	34	55	11	6	106	2,91	0,95
Tarragona	121	123	124	32	73	11	11	127	4,96	2,42
Terres de l'Ebre	38	43	38	17	28	0	5	50	31,58	31,58
Catalunya	1.854	1.853	1.867	580	1.071	181	90	1.922	3,67	2,95

► + 200 treballadors als serveis centrals de suport, aproximadament.



4. RECURSOS: NOMBRE D'EQUIPAMENTS

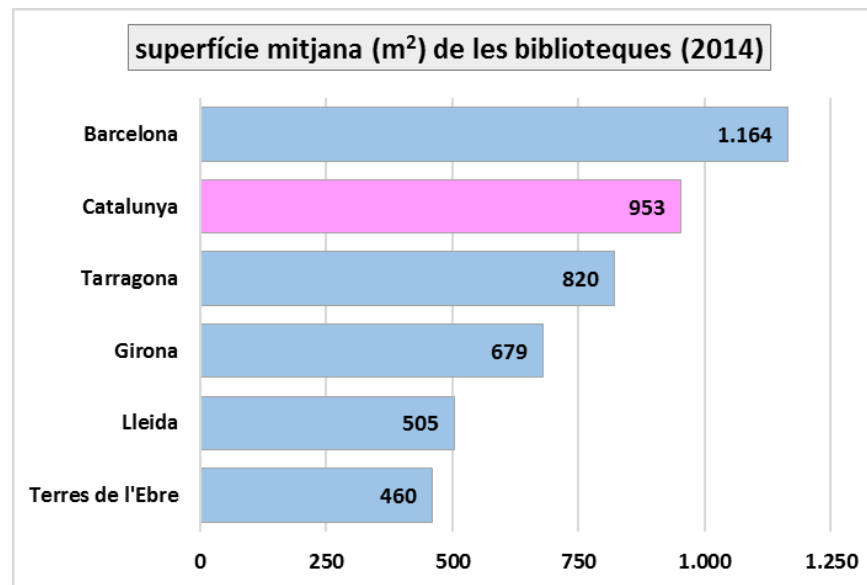
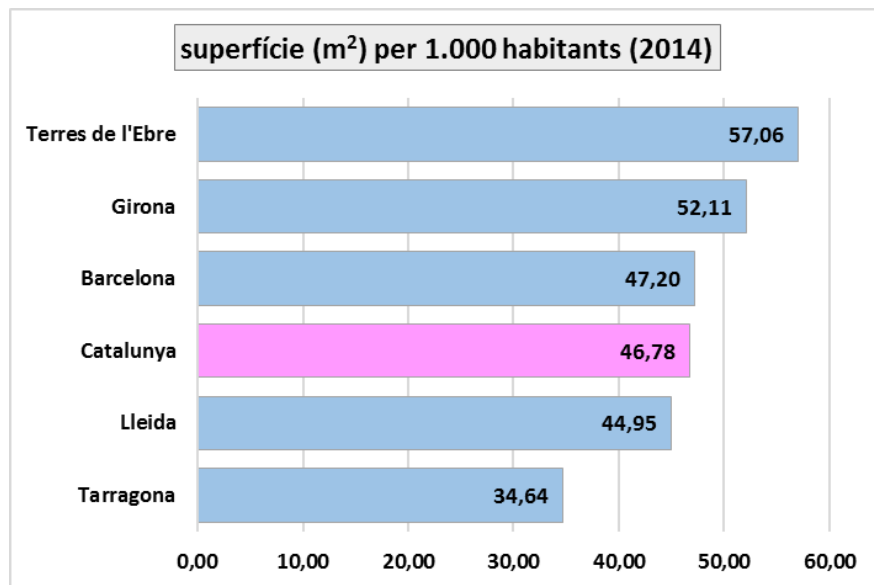
	Nombre total d'equipaments			any 2014			% variació període 2011-2014	% variació respecte a l'any anterior
	any 2011	any 2012	any 2013	Biblioteques	Bibliobusos	Equipaments totals		
Barcelona	222	225	230	224	9	233	4,95	1,30
Girona	53	55	56	58	0	58	9,43	3,57
Lleida	39	39	41	39	2	41	5,13	0,00
Tarragona	23	23	23	26	0	26	13,04	13,04
Terres de l'Ebre	19	19	20	23	0	23	21,05	15,00
Catalunya	356	361	370	370	11	381	7,02	2,97



5. RECURSOS: SUPERFÍCIE (m²) D'EQUIPAMENT DE BIBLIOTECA PÚBLICA

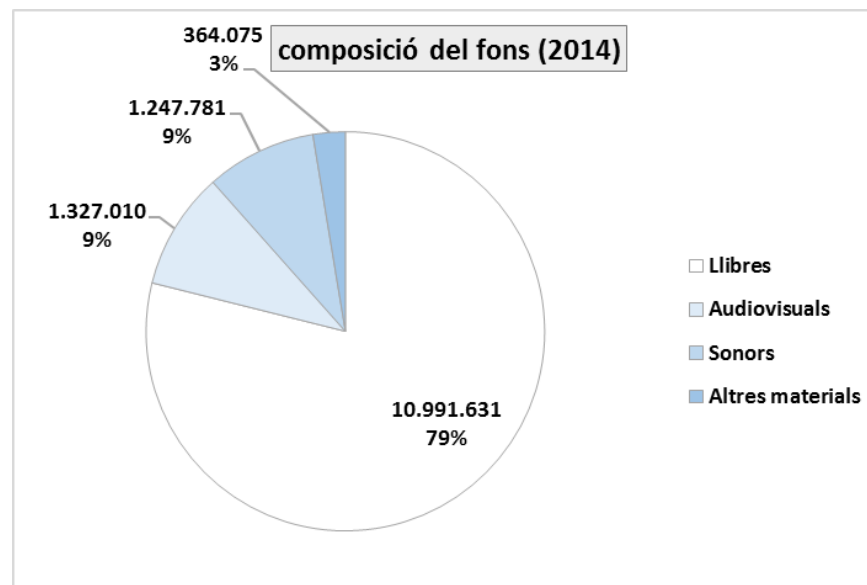
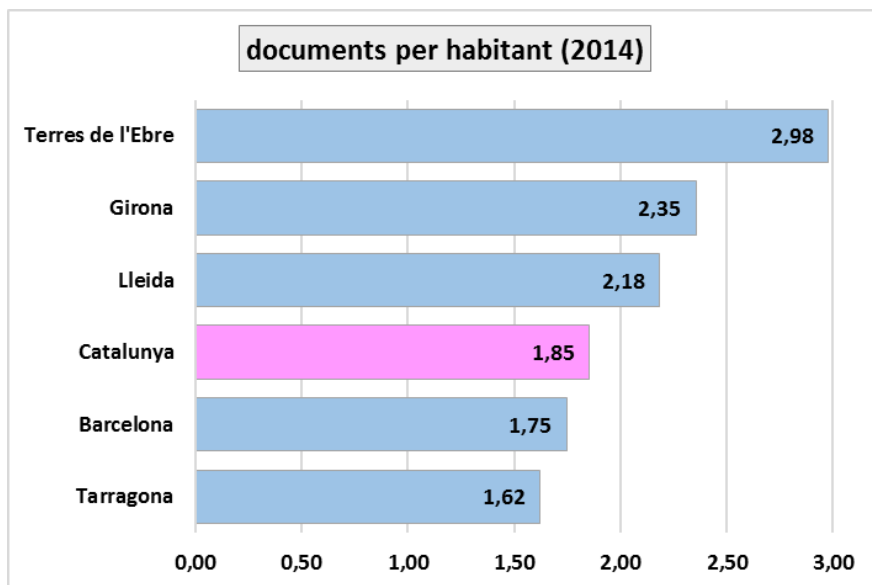
	any 2011	any 2012	any 2013	any 2014	% variació període 2011-2014	% variació respecte a l'any anterior
Barcelona	232.218	241.580	249.224	260.721	12,27	4,61
Girona	32.628	32.488	34.000	39.401	20,76	15,89
Lleida*	21.027	21.466	22.269	19.686	-6,38	-11,60
Tarragona	19.031	19.722	19.744	21.328	12,07	8,02
Terres de l'Ebre	8.156	8.250	8.797	10.573	29,63	20,19
Catalunya	313.060	323.506	334.034	351.709	12,35	5,29

* La davallada de la dada de 2014 es deu a la revisió de la superfície de la Biblioteca Pública de Lleida.



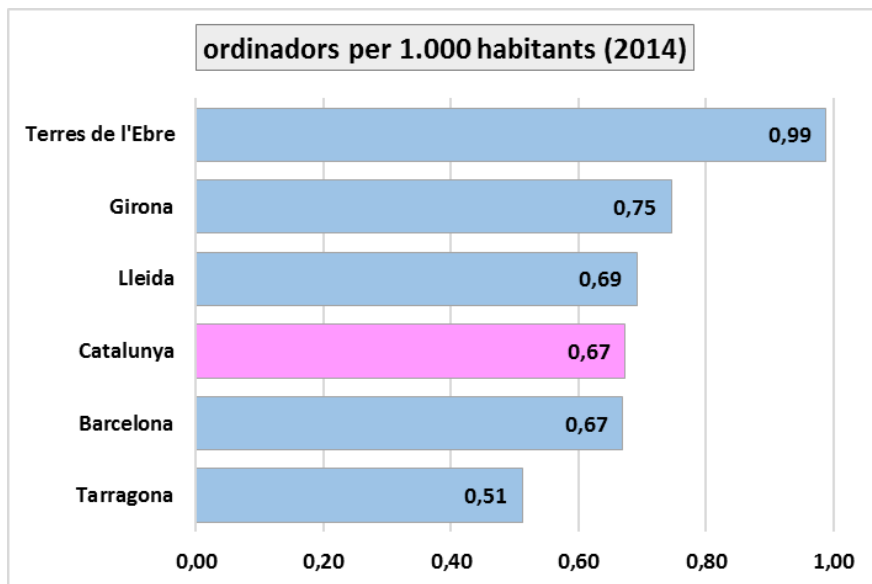
6. RECURSOS: FONTS

	any 2011	any 2012	any 2013	any 2014	% variació període 2011- 2014	% variació respecte a l'any anterior
Barcelona	9.121.471	9.423.319	9.920.867	9.643.946	5,73	-2,79
Girona	1.599.913	1.658.506	1.668.364	1.780.539	11,29	6,72
Lleida	884.201	906.115	925.801	956.008	8,12	3,26
Tarragona	919.448	949.251	983.139	998.006	8,54	1,51
Terres de l'Ebre	507.412	515.920	540.477	551.998	8,79	2,13
Catalunya	13.032.445	13.453.111	14.038.648	13.930.497	6,89	-0,77



7. RECURSOS: ORDINADORS D'ÚS PÚBLIC

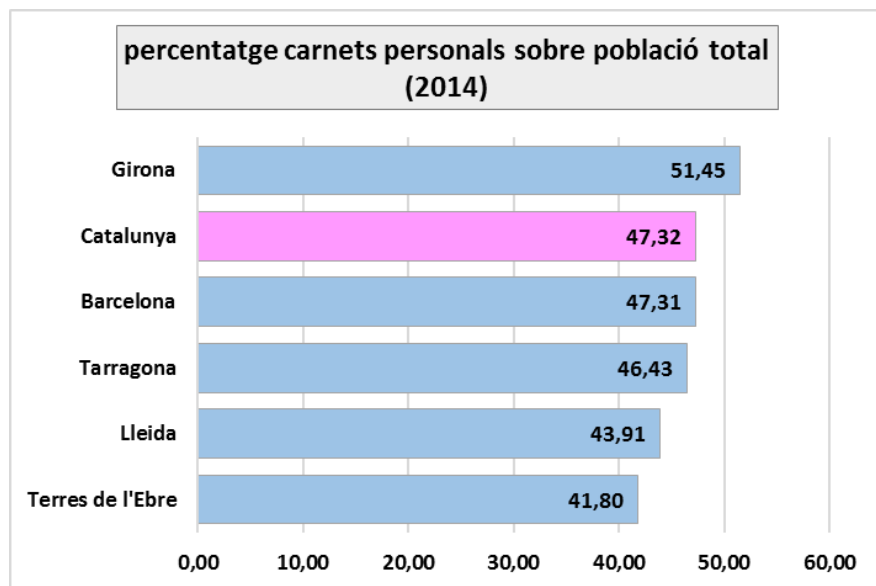
	any 2011	any 2012	any 2013	any 2014	% variació període 2011- 2014	% variació respecte a l'any anterior
Barcelona	3.272	3.409	3.555	3.700	13,08	4,08
Girona	459	489	501	564	22,88	12,57
Lleida	255	271	298	303	18,82	1,68
Tarragona	280	282	295	315	12,50	6,78
Terres de l'Ebre	112	119	134	183	63,39	36,57
Catalunya	4.378	4.570	4.783	5.065	15,69	5,90



8. DADES D'ÚS: USUARIS INSCRITS (CARNETS)

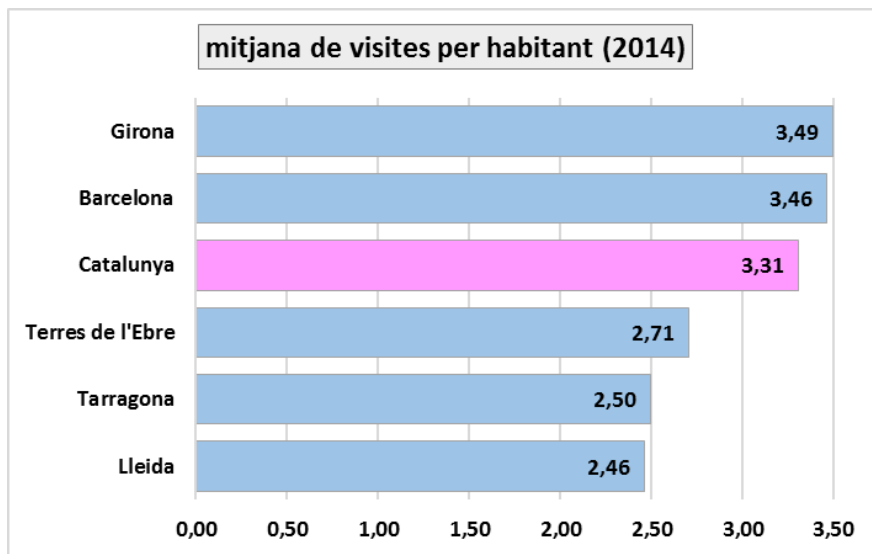
	any 2011	any 2012	any 2013	any 2014	% variació període 2011- 2014	% variació respecte a l'any anterior
Barcelona	2.387.714	2.502.117	2.581.928	2.628.765	10,10	1,81
Girona	332.184	354.189	372.662	390.548	17,57	4,80
Lleida	171.599	179.482	186.572	193.358	12,68	3,64
Tarragona	248.746	262.644	275.206	286.575	15,21	4,13
Terres de l'Ebre	66.965	70.171	73.683	77.967	16,43	5,81
Catalunya	3.207.208	3.368.603	3.490.051	3.577.213	11,54	2,50

- ▶ 3.557.822 carnets personals (99,46% del total) / 19.391 carnets d'entitats (0,54% del total).
- ▶ 193.076 nous usuaris inscrits durant 2014.
- ▶ Creixement net del nombre de carnets en relació amb l'any anterior: 87.162.



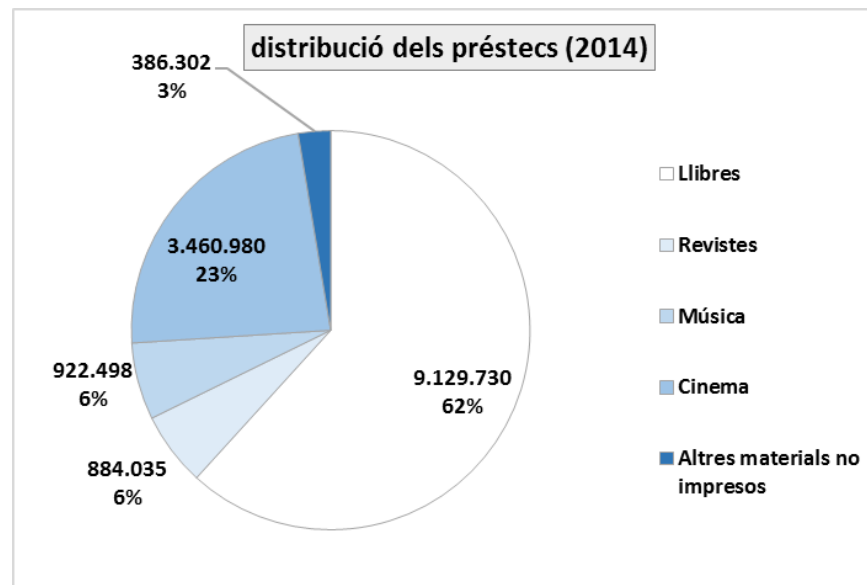
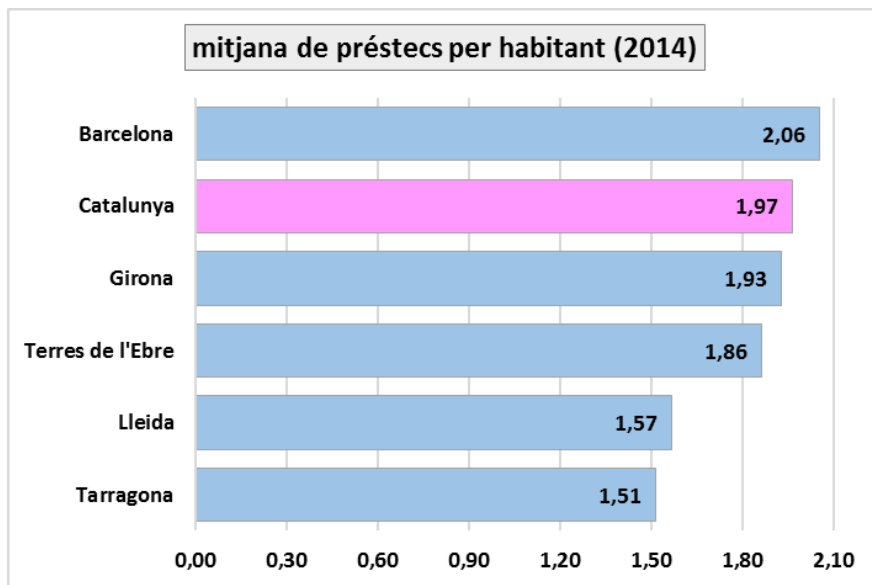
9. DADES D'ÚS: VISITES

	any 2011	any 2012	any 2013	any 2014	% variació període 2011- 2014	% variació respecte a l'any anterior
Barcelona	18.899.505	19.194.339	19.337.207	19.126.423	1,20	-1,09
Girona	2.622.071	2.698.527	2.690.084	2.642.639	0,78	-1,76
Lleida	1.183.670	1.206.257	1.226.679	1.077.926	-8,93	-12,13
Tarragona	1.604.242	1.580.821	1.599.153	1.537.364	-4,17	-3,86
Terres de l'Ebre	486.812	468.609	504.750	501.265	2,97	-0,69
Catalunya	24.796.300	25.148.553	25.357.873	24.885.617	0,36	-1,86



10. DADES D'ÚS: PRÉSTECES

	any 2011	any 2012	any 2013	any 2014	% variació període 2011-2014	% variació respecte a l'any anterior	Usuaris actius de préstec (2014)
Barcelona	13.056.764	13.459.898	12.750.713	11.359.526	-13,00	-10,91	735.185
Girona	1.484.011	1.587.167	1.529.927	1.458.513	-1,72	-4,67	101.172
Lleida	776.876	768.149	721.801	687.288	-11,53	-4,78	41.367
Tarragona	1.119.913	1.109.275	1.032.568	932.704	-16,72	-9,67	59.792
Terres de l'Ebre	402.003	379.292	358.847	345.514	-14,05	-3,72	18.182
Catalunya	16.839.567	17.303.781	16.393.856	14.783.545	-12,21	-9,82	955.698

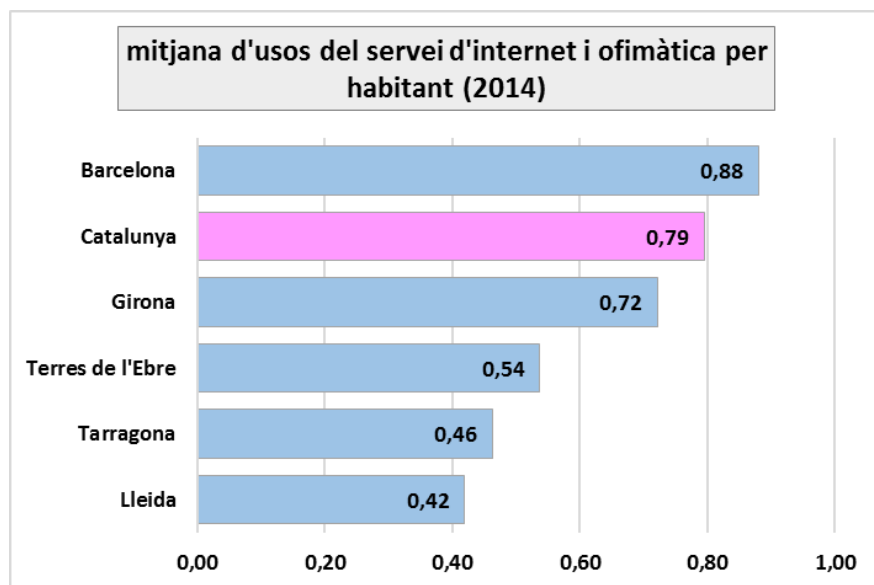


11. DADES D'ÚS: SERVEIS D'ACCÉS A INTERNET I OFIMÀTICA

	any 2011	any 2012	any 2013	any 2014			% variació període 2011-2014	% variació respecte a l'any anterior
				Amb ordinadors públics	Mitjançant Wi-Fi	Total		
Barcelona	2.123.768	3.780.230	4.272.050	2.980.010	1.879.472	4.859.482	128,81	13,75
Girona	405.217	592.468	598.862	493.705	51.826	545.531	34,63	-8,91
Lleida	223.897	212.692	198.768	142.918	40.444	183.362	-18,10	-7,75
Tarragona	266.909	313.243	281.252	241.210	43.396	284.606	6,63	1,19
Terres de l'Ebre	89.308	49.558	54.232	81.513	17.906	99.419	11,32	83,32
Catalunya	3.109.099	4.948.191	5.405.164	3.939.356	2.033.044	5.972.400	92,09	10,49

* A partir de 2012 s'inclouen els usos del servei de Wi-Fi.

► **Augmenten en 567.236 els usos dels serveis d'accés a internet i ofimàtica en relació amb l'any anterior.**



12. ACTIVITATS

	any 2011	any 2012	any 2013	any 2014	% variació període 2011-2014	% variació respecte a l'any anterior
Barcelona	29.836	39.452	36.873	51.673	73,19	40,14
Girona	4.455	4.962	5.649	6.826	53,22	20,84
Lleida	2.351	2.609	3.686	3.914	66,48	6,19
Tarragona	2.407	3.332	3.418	3.417	41,96	-0,03
Terres de l'Ebre	1.131	1.404	1.585	2.261	99,91	42,65
Catalunya	40.180	51.759	51.211	68.091	69,46	32,96

► S'han organitzat gairebé 179 activitats per biblioteca de mitjana anual.

► La mitjana d'assistents per cada activitat és d'unes 22 persones (més d'1,5 milions d'assistents en total).

