

Sistema de Lectura Pública de Catalunya

Balanç de 2010

1. Destacat

- ✓ La superfície destinada a biblioteca pública va créixer gairebé un 8% amb la inauguració de 15 nous equipaments i l'ampliació o reforma d'altres 5 equipaments més.
- ✓ Més de 150.000 nous carnets fan arribar el nombre d'usuaris inscrits als 3 milions (40% de la població).
- ✓ Les col·leccions de les biblioteques del Sistema de Lectura Pública creixen un 10% respecte l'any anterior i arriben en conjunt als 13 milions d'exemplars.
- ✓ Els accesos dels usuaris a Internet i a programes d'ofimàtica des de les biblioteques públiques supera els 3 milions de sessions.
- ✓ Les biblioteques públiques van rebre més de 23,7 milions de visites.

2. Dades i indicadors del conjunt de Catalunya

2.1. Població atesa

	any 2010	any 2009	Diferència 2010-2009 (absoluta)	Diferència 2010-2009 (percentatge)
Població total	7.512.381	7.475.420	36.961	0,49
Població atesa per serveis bibliotecaris	6.947.258	6.875.866	71.392	1,04

- **Població atesa sobre la població total: 92,48%** (any 2009: 91,98%).



2.2. Recursos

	any 2010	any 2009	Diferència 2010-2009 (absoluta)	Diferència 2010-2009 (percentatge)
Nombre de biblioteques	337	332	5	1,51
Nombre de bibliobusos	11	11	0	=
Nombre total d'equipaments	348	343	5	1,46
Superfície total en m ²	291.227	270.801	20.426	7,54
Fons total	12.847.121	11.855.545	991.576	8,36

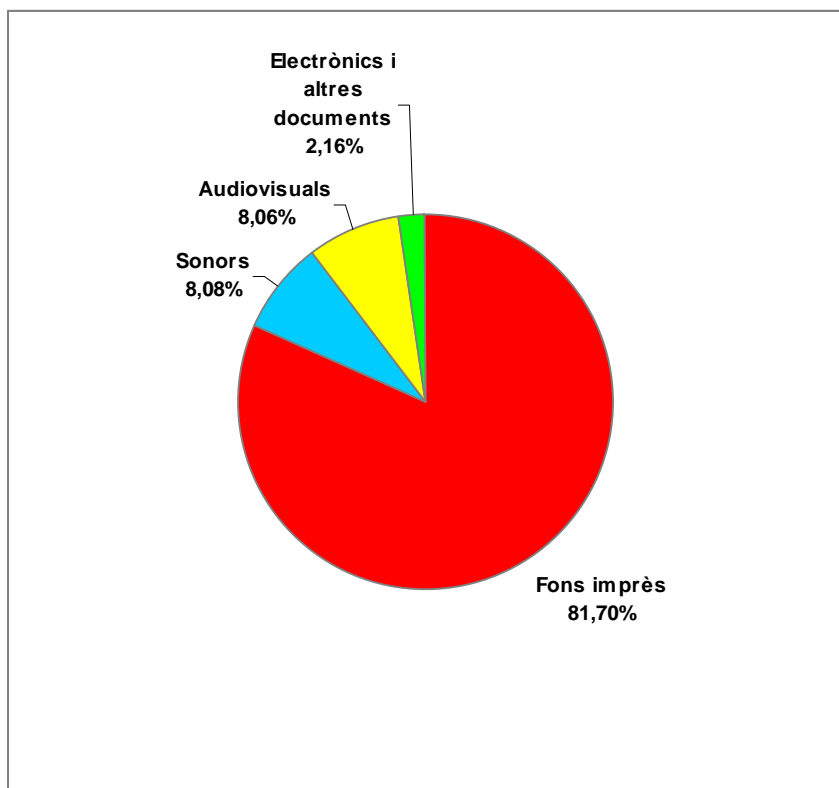
- Superfície mitjana per cada 1.000 habitants: **38,77 m²** (any 2009: 36,23 m²).
- Superfície mitjana dels equipaments: **864 m²** (any 2009: 816 m²).
- Documents per habitant: **1,71** (any 2009: 1,59 docs./hab.).

2.3. Dades d'ús

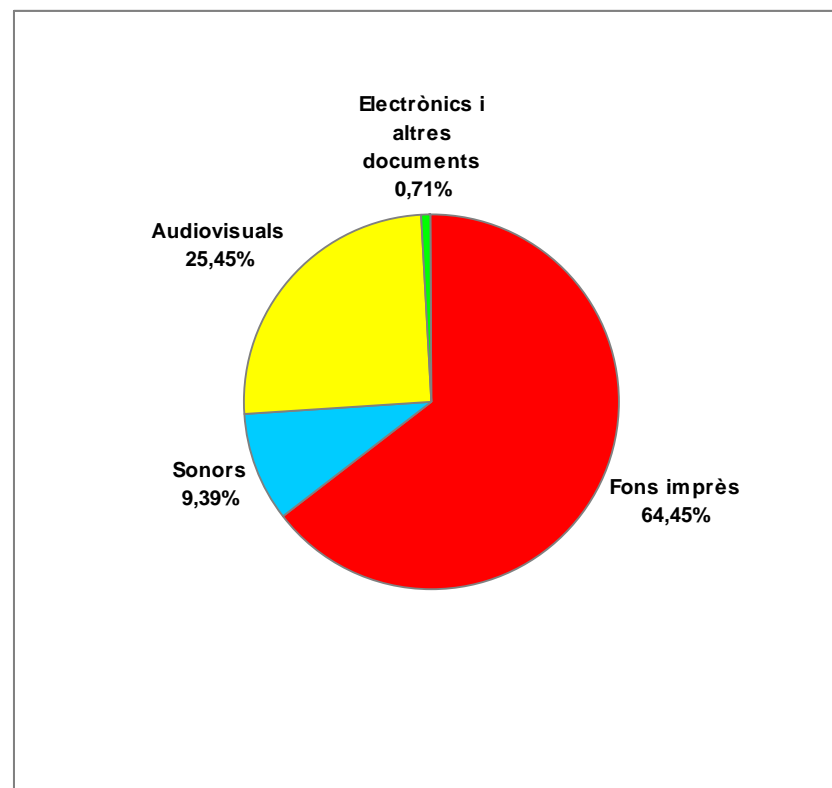
	any 2010	any 2009	Diferència 2010-2009 (absoluta)	Diferència 2010-2009 (percentatge)
Usuaris inscrits (carnets)	3.016.698	2.857.821	158.877	5,56
Visites	23.705.280	23.357.973	347.307	1,49
Usos del servei d'internet i ofimàtica	3.103.174	2.912.340	190.834	6,55
Documents prestats	16.509.103	16.703.912	-194.809	-1,17
Activitats de foment de la lectura	34.432	34.164	268	0,78

- Carnets sobre la població total: **40,16%** (any 2009: 38,23%).
- Mitjana de visites per habitant: **3,16** (any 2009: 3,12%).
- Mitjana d'usuaris d'internet i ofimàtica per visitant: **0,13** (any 2009: 0,12%).
- Mitjana de documents prestats per habitant: **2,20** (any 2009: 2,23%).

2.4. Distribució dels fons per tipus de document



2.5. Distribució dels préstecs per tipus de document





3. Per territoris: Barcelona

3.1. Població atesa i recursos

	any 2010	any 2009	Diferència 2010-2009 (absoluta)	Diferència 2010-2009 (percentatge)
Població total	5.511.147	5.487.935	23.212	0,42
Població atesa per serveis bibliotecaris	5.384.360	5.322.460	61.900	1,16
Nombre de biblioteques	206	201	5	2,49
Nombre de bibliobusos	9	9	0	=
Nombre total d'equipaments	215	210	5	2,38
Superfície total en m²	214.826	196.874	17.952	9,12
Fons total	8.342.664	7.620.198	722.466	9,48

3.2. Dades d'ús

	any 2010	any 2009	Diferència 2010-2009 (absoluta)	Diferència 2010-2009 (percentatge)
Usuaris inscrits (carnets)	2.223.710	2.142.455	81.255	3,79
Visites	17.926.475	17.683.625	242.850	1,37
Usos del servei d'internet i ofimàtica	2.032.423	1.991.922	40.501	2,03
Documents prestats	12.601.632	12.352.703	248.929	2,02
Activitats de foment de la lectura	29.273	26.096	3.177	12,17



4. Per territoris: Girona

4.1. Població atesa i recursos

	any 2010	any 2009	Diferència 2010-2009 (absoluta)	Diferència 2010-2009 (percentatge)
Població total	753.046	747.782	5.264	0,70
Població atesa per serveis bibliotecaris	607.918	603.543	4.375	0,72
Nombre de biblioteques	53	53	0	=
Nombre de bibliobusos	0	0	0	=
Nombre total d'equipaments	53	53	0	=
Superfície total en m²	29.711	28.666	1.045	3,65
Fons total	1.819.922	1.690.098	129.824	7,68

4.2. Dades d'ús

	any 2010	any 2009	Diferència 2010-2009 (absoluta)	Diferència 2010-2009 (percentatge)
Usuaris inscrits (carnets)	309.023	276.254	32.769	11,86
Visites	2.512.736	2.319.926	192.810	8,31
Usos del servei d'internet i ofimàtica	526.611	429.562	97.049	22,59
Documents prestats	1.515.449	1.649.975	-134.526	-8,15
Activitats de foment de la lectura	sense dades	2.636	---	---



5. Per territoris: Lleida

5.1. Població atesa i recursos

	any 2010	any 2009	Diferència 2010-2009 (absoluta)	Diferència 2010-2009 (percentatge)
Població total	439.768	436.402	3.366	0,77
Població atesa per serveis bibliotecaris	320.847	317.991	2.856	0,90
Nombre de biblioteques	37	37	0	=
Nombre de bibliobusos	2	2	0	=
Nombre total d'equipaments	39	39	0	=
Superfície total en m²	20.997	20.232	765	3,78
Fons total	994.004	932.930	61.074	6,55

5.2. Dades d'ús

	any 2010	any 2009	Diferència 2010-2009 (absoluta)	Diferència 2010-2009 (percentatge)
Usuaris inscrits (carnets)	163.268	166.535	-3.267	-1,96
Visites	1.127.588	1.004.596	122.992	12,24
Usos del servei d'internet i ofimàtica	140.631	141.950	-1.319	-0,93
Documents prestats	839.697	886.443	-46.746	-5,27
Activitats de foment de la lectura	2.052	2.025	27	1,33



6. Per territoris: Tarragona

6.1. Població atesa i recursos

	any 2010	any 2009	Diferència 2010-2009 (absoluta)	Diferència 2010-2009 (percentatge)
Població total	616.852	612.441	4.411	0,72
Població atesa per serveis bibliotecaris	498.502	496.140	2.362	0,48
Nombre de biblioteques	22	22	0	=
Nombre de bibliobusos	0	0	0	=
Nombre total d'equipaments	22	22	0	=
Superfície total en m²	17.619	16.955	664	3,92
Fons total	1.150.728	1.098.301	52.427	4,77

6.2. Dades d'ús

	any 2010	any 2009	Diferència 2010-2009 (absoluta)	Diferència 2010-2009 (percentatge)
Usuaris inscrits (carnets)	231.550	212.909	18.641	8,76
Visites	1.665.329	1.915.972	-250.643	-13,08
Usos del servei d'internet i ofimàtica	290.454	280.044	10.410	3,72
Documents prestats	1.125.752	1.369.035	-243.283	-17,77
Activitats de foment de la lectura	2.268	2.345	-77	-3,28



7. Per territoris: Terres de l'Ebre

7.1. Població atesa i recursos

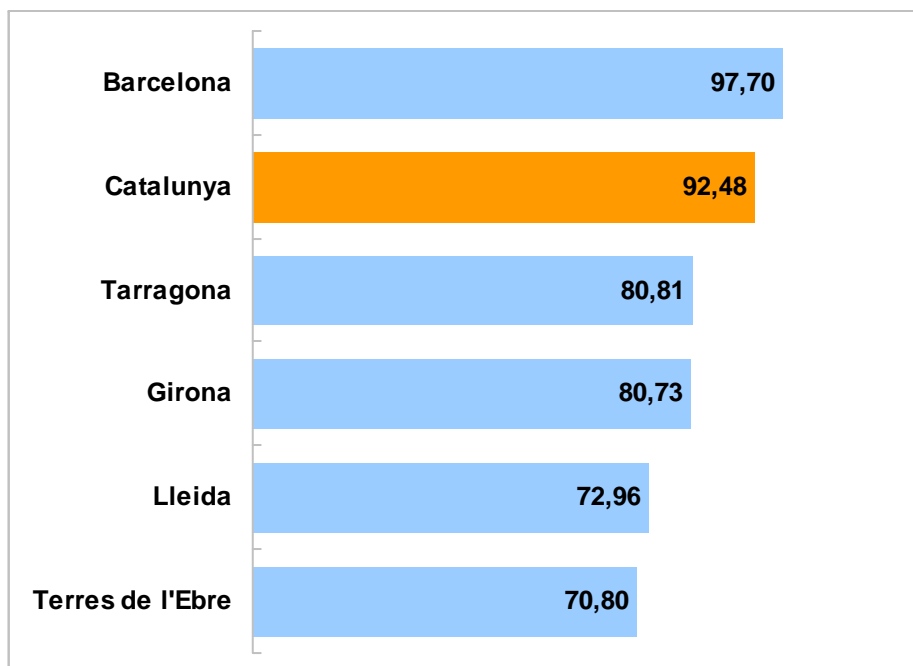
	any 2010	any 2009	Diferència 2010-2009 (absoluta)	Diferència 2010-2009 (percentatge)
Població total	191.568	190.860	708	0,37
Població atesa per serveis bibliotecaris	135.631	135.732	-101	-0,07
Nombre de biblioteques	19	19	0	=
Nombre de bibliobusos	0	0	0	=
Nombre total d'equipaments	19	19	0	=
Superfície total en m²	8.074	8.074	0	=
Fons total	539.803	514.018	25.785	5,02

7.2. Dades d'ús

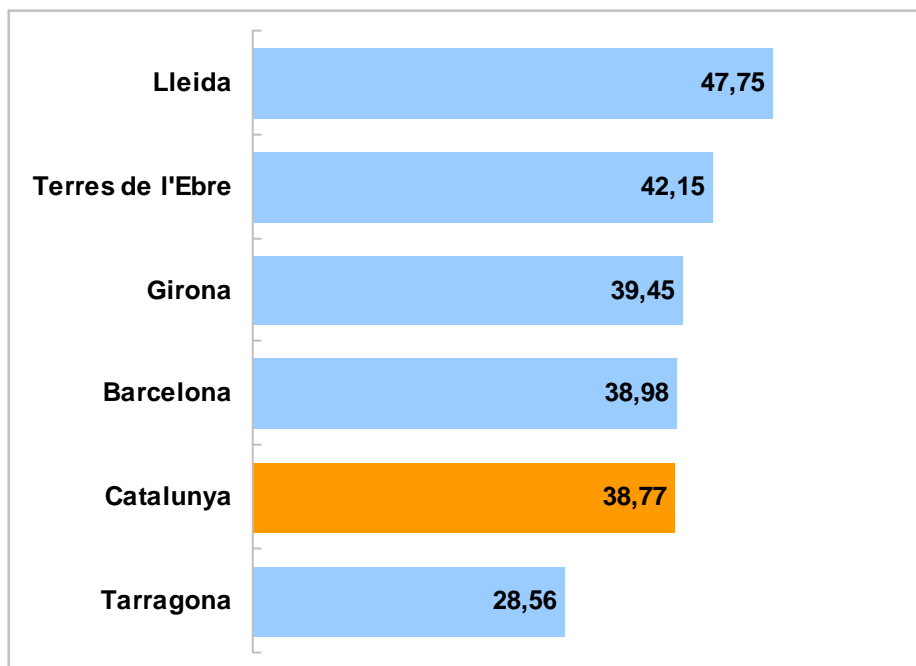
	any 2010	any 2009	Diferència 2010-2009 (absoluta)	Diferència 2010-2009 (percentatge)
Usuaris inscrits (carnets)	89.147	59.668	29.479	49,41
Visites	473.152	433.854	39.298	9,06
Usos del servei d'internet i ofimàtica	113.055	68.862	44.193	64,18
Documents prestats	426.573	445.756	-19.183	-4,30
Activitats de foment de la lectura	839	1.062	-223	-21,00

8. Comparativa dels principals indicadors per territoris i respecte a la mitjana nacional

8.1. Percentatge de població atesa per serveis bibliotecaris

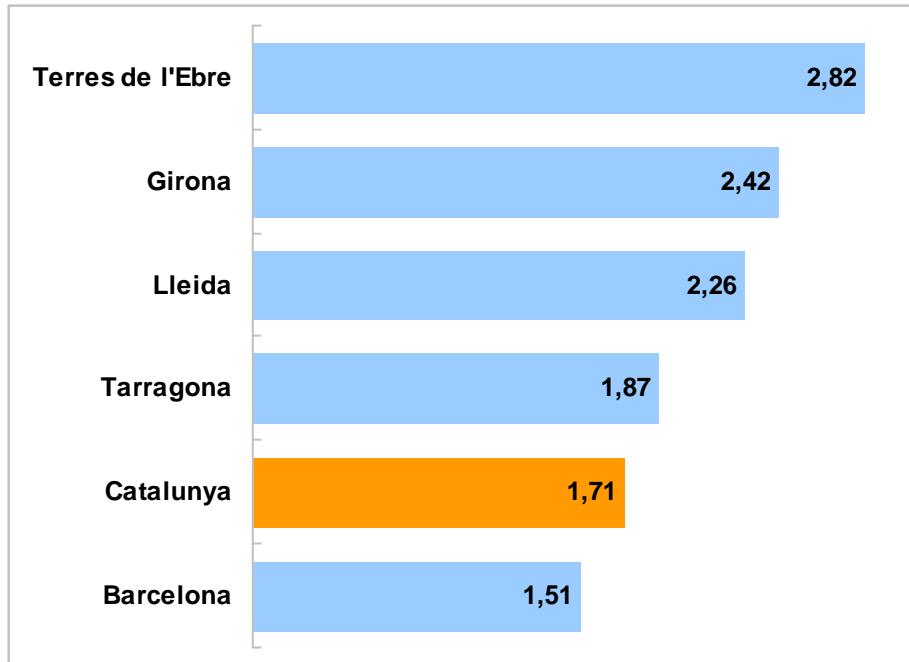


8.2. Superfície (m²) per 1.000 habitants



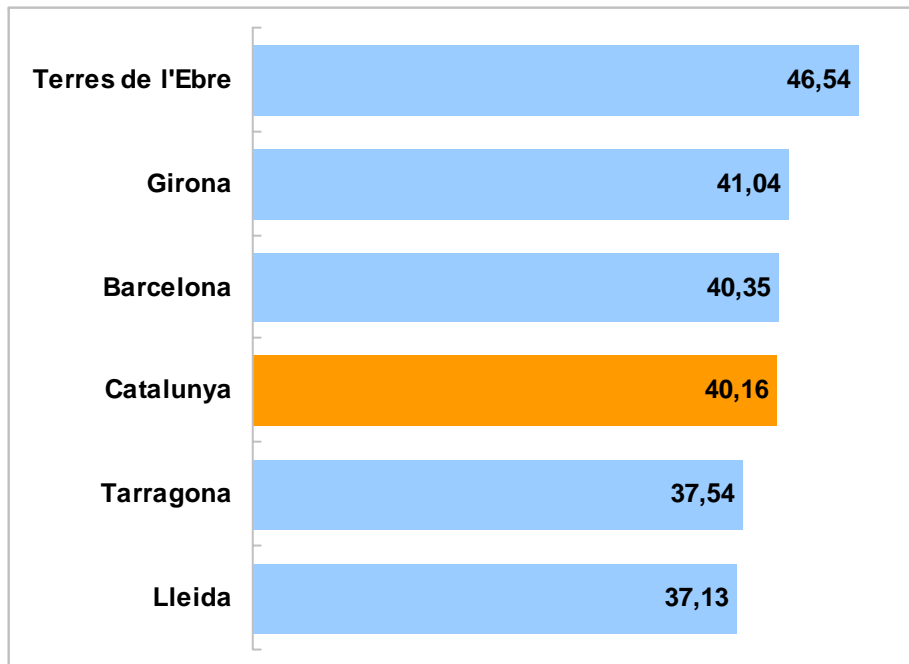


8.3. Documents per habitant

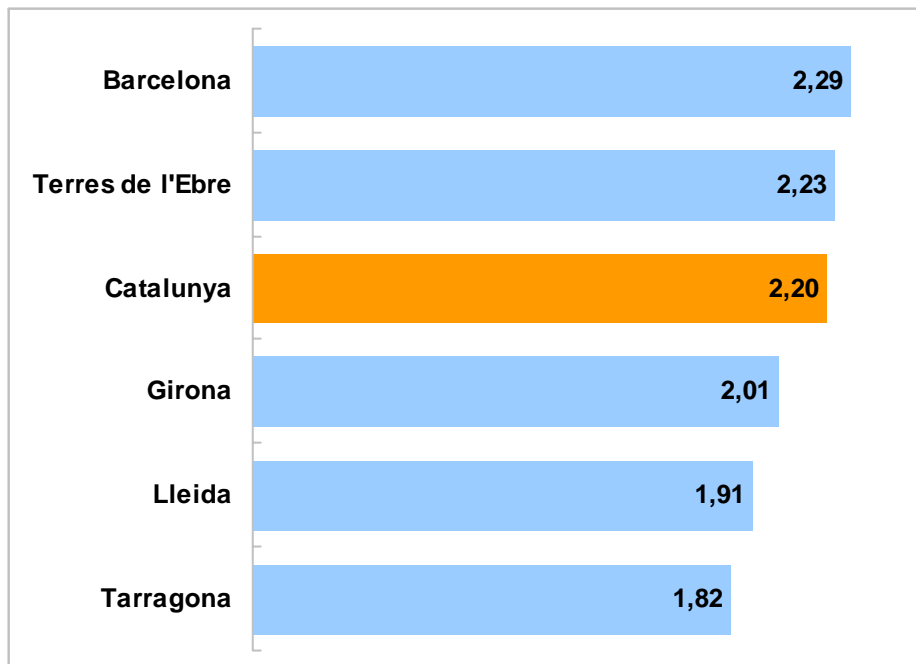




8.4. Percentatge de carnets sobre la població total



8.5. Documents prestats per habitant



9. Nous equipaments

9.1. Nous serveis:

Barcelona (Ciutat Vella) Biblioteca Gòtic – Andreu Nin

Corbera de Llobregat Biblioteca Municipal Can Baró

L'Hospitalet de Llobregat Biblioteca Plaça d'Europa

Lliçà d'Amunt Biblioteca Ca l'Oliveres

El Pont de Vilomara i Rocafort Biblioteca Municipal del Pont de Vilomara i Rocafort

Sabadell Biblioteca del Sud

Sant Fost de Campsentelles Biblioteca Biblio@teneu

9.2. Traslats a nous equipaments:

La Granja d'Escarp Biblioteca Pública de la Granja d'Escarp

Guissona Biblioteca de Guissona

Montblanc Biblioteca Comarcal Josep Conangla i Fontanilles

El Prat de Llobregat Biblioteca Antonio Martín

Premià de Mar Biblioteca Martí Rosselló i Lloveras

Rubí Biblioteca Mestre Martí i Tauler

Santa Coloma de Gramenet Biblioteca Singuerlín – Salvador Cabré

Sarrià de Ter Biblioteca Emília Xargay

9.3. Ampliacions, reformes:

Alcanar Biblioteca de les Cases d'Alcanar

Barcelona (Ciutat Vella) Biblioteca Sant Pau i Santa Creu

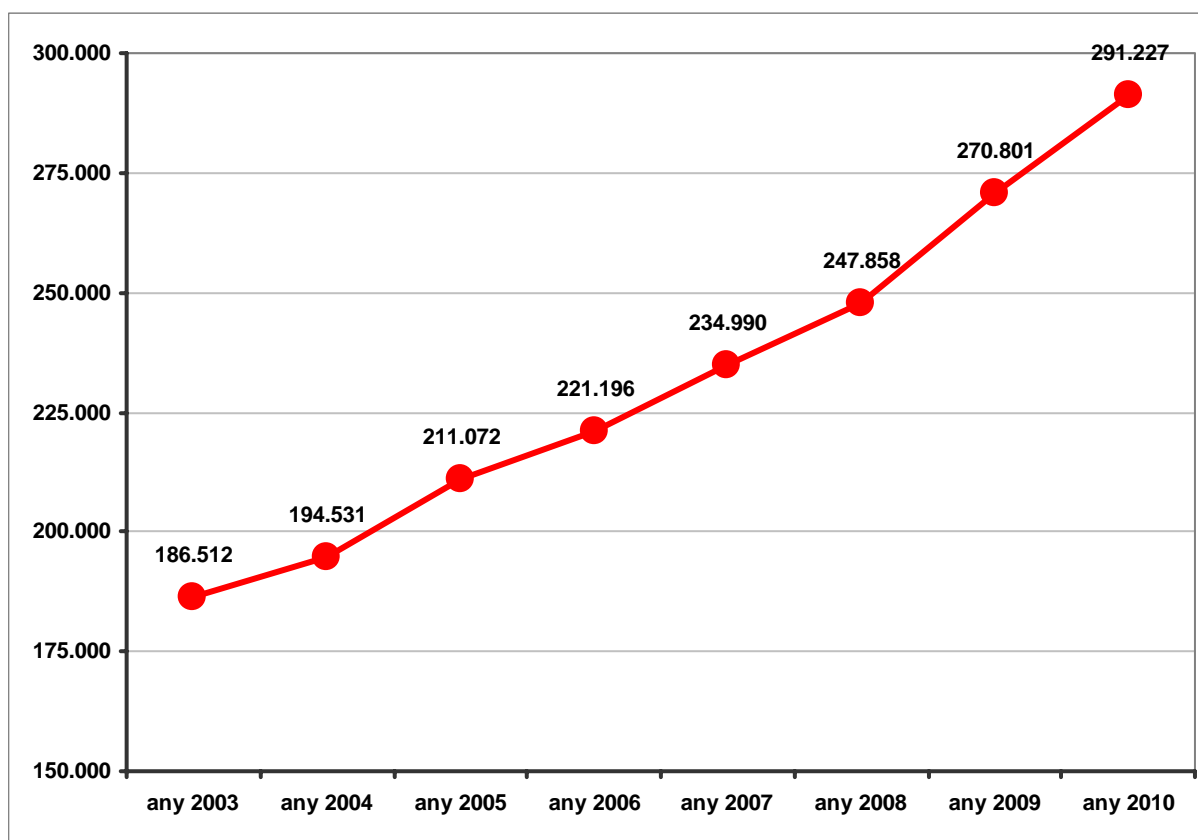
Cardedeu Biblioteca Marc de Vilalba

L'Escala Biblioteca Víctor Català

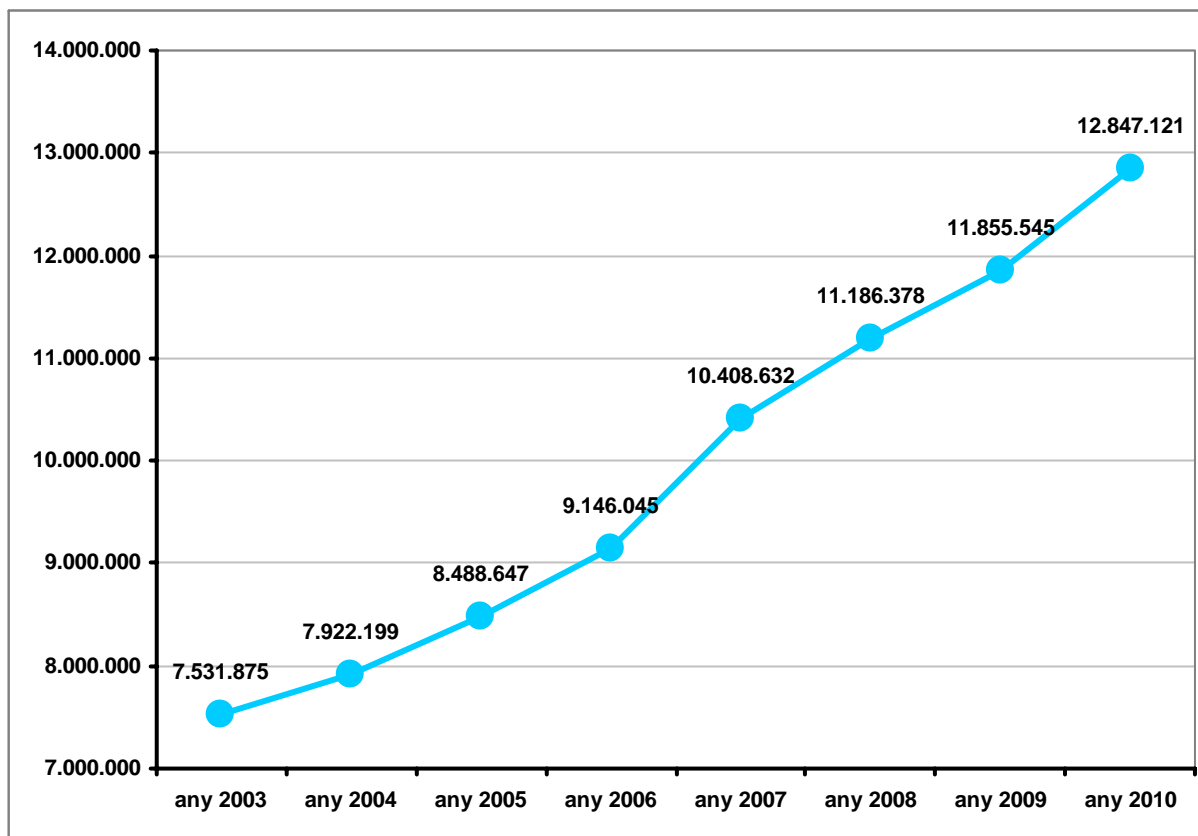
Taradell Biblioteca Antoni Pladevall i Font

10. Gràfics d'evolució del període 2003-2010

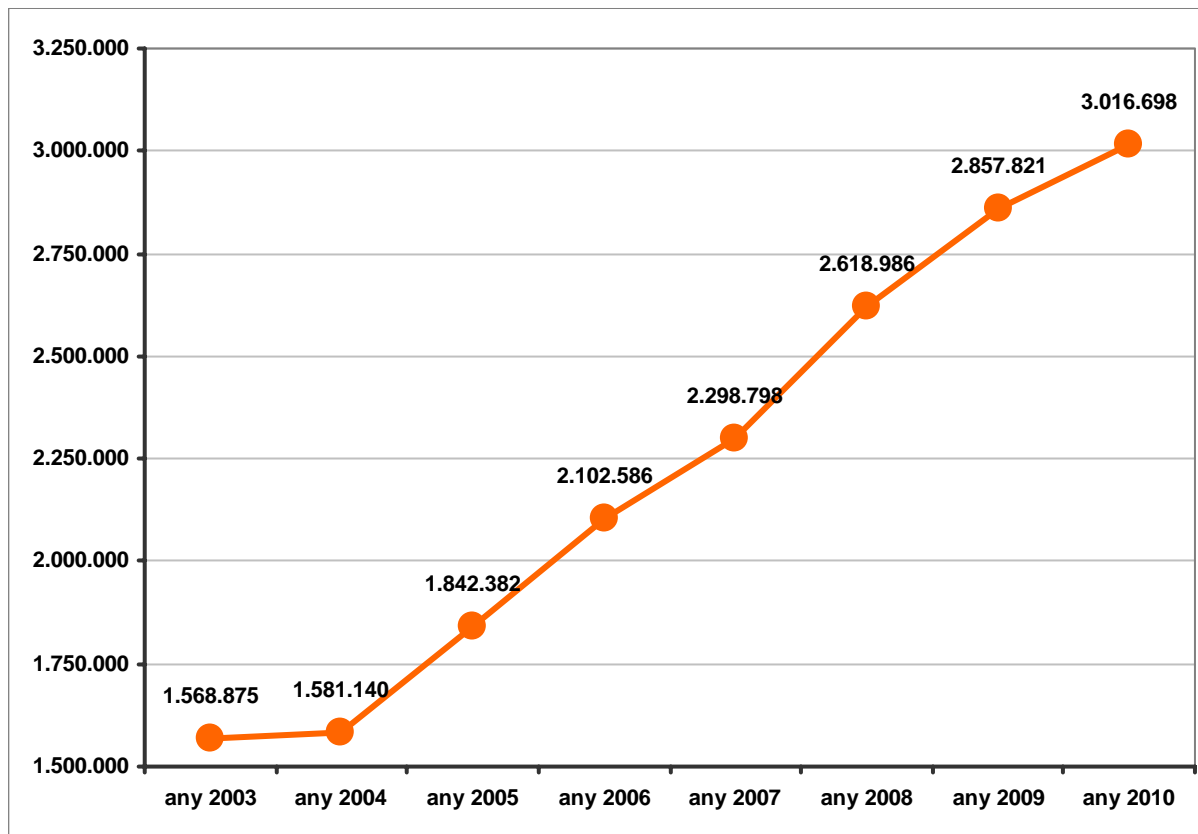
10.1. Superfície destinada a equipament bibliotecari



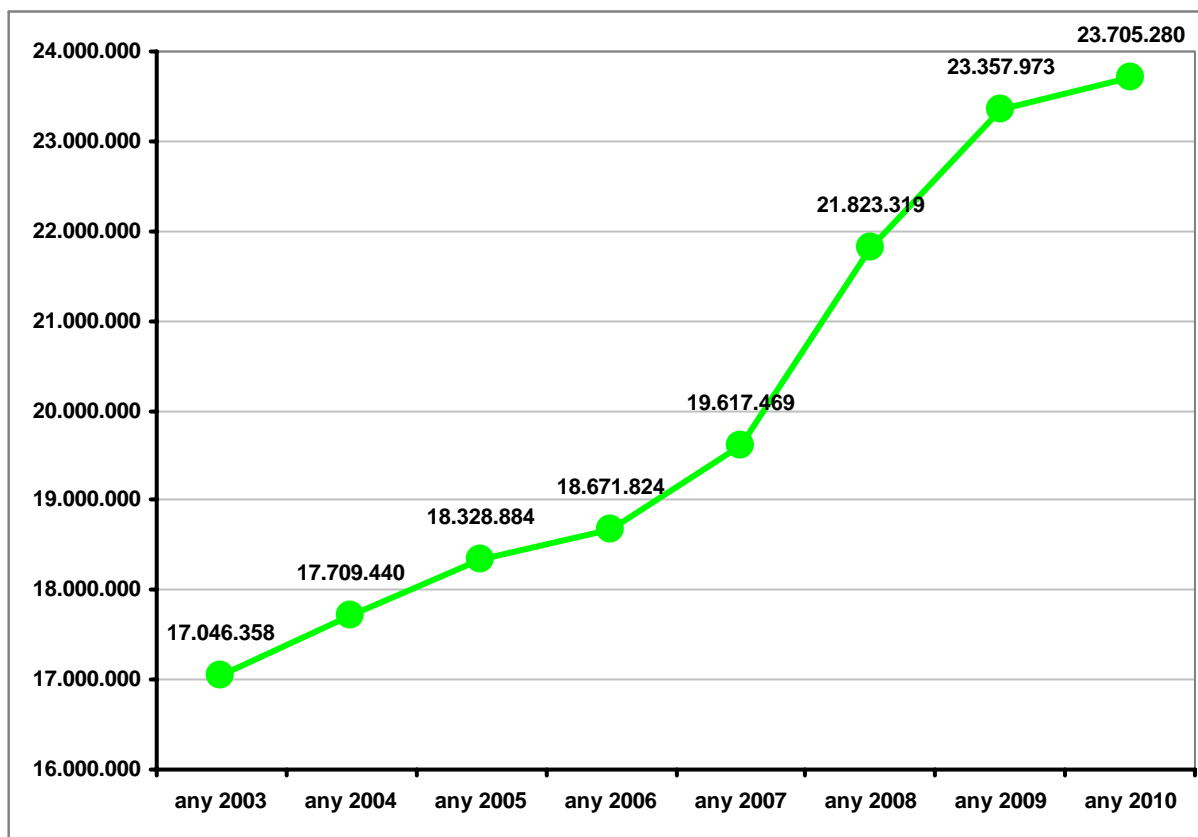
10.2. Fons



10.3. Usuaris inscrits (carnets)



10.4. Visites



10.5. Documents prestats

