



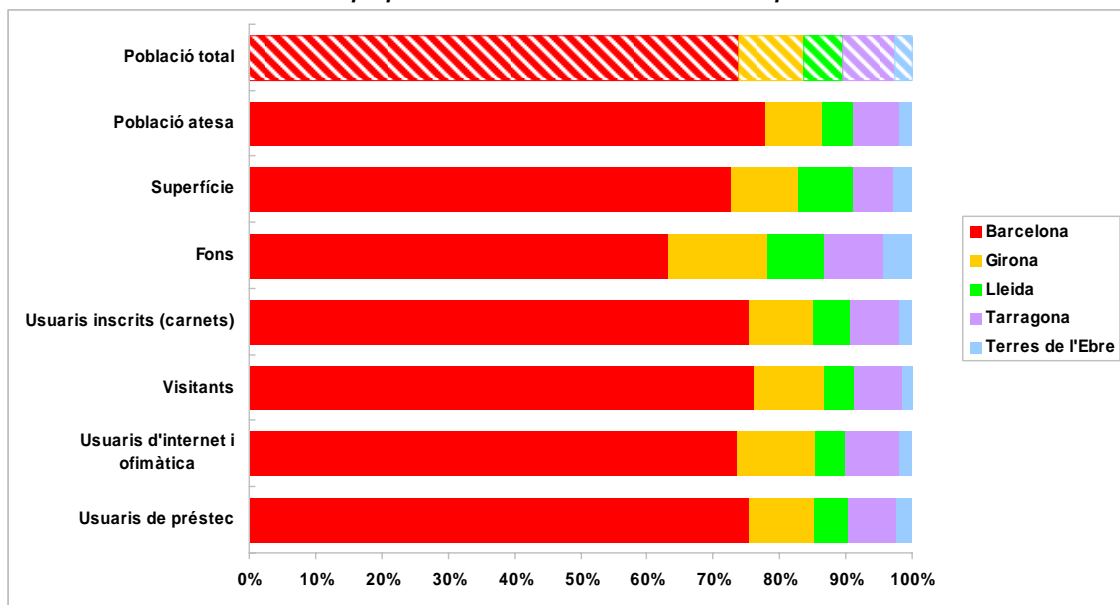
## Sistema de Lectura Pública de Catalunya Balanç de 2007

### 1. Conjunt de Catalunya

#### 1.1. Dades estadístiques

	2007	2006	Diferència 2006-2007	Diferència 2006-2007 en percentatge
<b>Població total</b>	<b>7.210.508</b>	7.134.697	75.811	1,06
<b>Població atesa per serveis bibliotecaris</b>	<b>6.598.044</b>	6.489.315	108.729	1,68
<b>Nombre de biblioteques</b>	<b>319</b>	312	7	2,24
<b>Nombre de bibliobusos</b>	<b>11</b>	11	0	=
<b>Nombre total d'equipaments</b>	<b>330</b>	323	7	2,17
<b>Superfície total en m<sup>2</sup></b>	<b>234.990</b>	221.196	13.794	6,24
<b>Fons total</b>	<b>10.408.632</b>	9.146.045	1.262.587	13,80
<b>Usuaris inscrits (carnets)</b>	<b>2.298.798</b>	2.102.586	196.212	9,33
<b>Visitants</b>	<b>19.617.469</b>	18.671.824	945.645	5,06
<b>Usuaris d'internet i ofimàtica</b>	<b>2.361.832</b>	sense dades completes	---	---
<b>Usuaris de préstec</b>	<b>4.826.519</b>	4.697.564	128.955	2,75
<b>Documents prestats</b>	<b>14.065.609</b>	13.765.050	300.559	2,18

*Distribució proporcional dels recursos i dels usuaris per territoris*

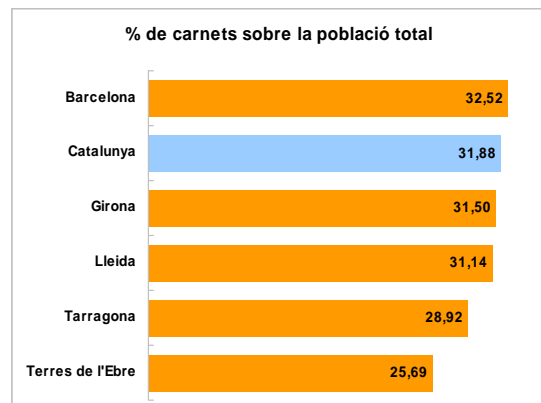
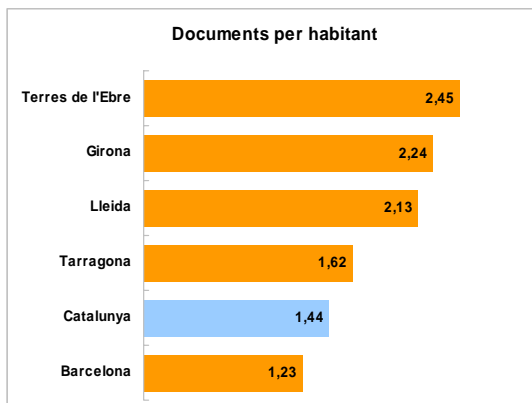
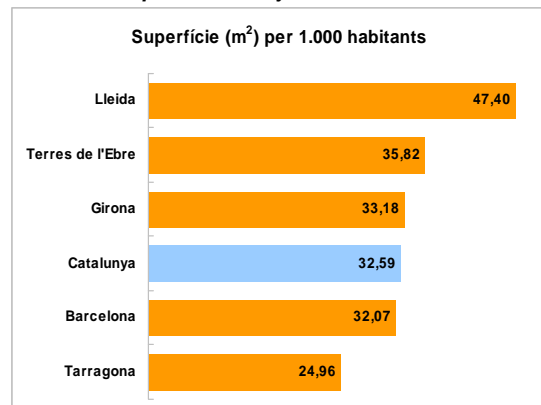
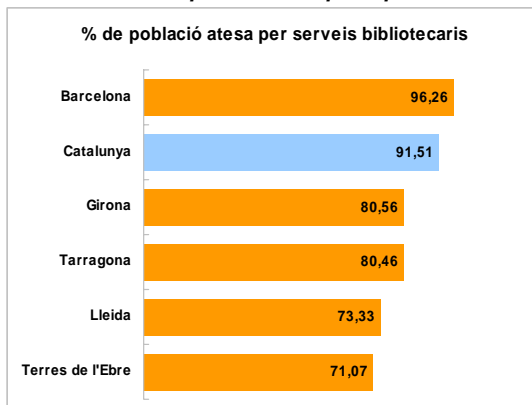




1.2. Indicadors bàsics

	2007	2006
<b>% població atesa sobre la població total</b>	<b>91,51</b>	90,95
<b>Superfície (m<sup>2</sup>) per 1.000 habitants</b>	<b>32,59</b>	31,00
<b>Documents per habitant</b>	<b>1,44</b>	1,28
<b>% de carnets sobre la població total</b>	<b>31,88</b>	29,47
<b>Visitants per habitant</b>	<b>2,72</b>	2,62
<b>Usuaris d'internet i ofimàtica per visitant</b>	<b>0,12</b>	sense dades completes
<b>Usuaris de préstec per visitant</b>	<b>0,25</b>	0,25
<b>Documents prestats per habitant</b>	<b>1,95</b>	1,93
<b>Documents prestats per usuari de préstec</b>	<b>2,91</b>	2,93

*Comparativa dels principals indicadors per territoris i respecte a la mitjana nacional*





## 2. Per territoris: Barcelona

### 2.1. Dades estadístiques

	2007	2006	Diferència 2006-2007	Diferència 2006-2007 en percentatge
<b>Població total</b>	<b>5.332.513</b>	5.309.404	23.109	0,44
<b>Població atesa per serveis bibliotecaris</b>	<b>5.132.989</b>	5.074.487	58.502	1,15
<b>Nombre de biblioteques</b>	<b>188</b>	183	5	2,73
<b>Nombre de bibliobusos</b>	<b>9</b>	9	0	=
<b>Nombre total d'equipaments</b>	<b>197</b>	192	5	2,60
<b>Superfície total en m<sup>2</sup></b>	<b>171.040</b>	161.338	9.702	6,01
<b>Fons total</b>	<b>6.565.233</b>	6.083.794	481.439	7,91
<b>Usuaris inscrits (carnets)</b>	<b>1.734.179</b>	1.562.157	172.022	11,01
<b>Visitants</b>	<b>14.944.515</b>	14.613.688	330.827	2,26
<b>Usuaris d'internet i ofimàtica</b>	<b>1.738.248</b>	sense dades completes	---	---
<b>Usuaris de préstec</b>	<b>3.635.023</b>	3.628.131	6.892	0,19
<b>Documents prestats</b>	<b>10.816.902</b>	10.648.191	168.711	1,58

### 2.2. Indicadors bàsics

	2007	2006
<b>% població atesa sobre la població total</b>	<b>96,26</b>	95,58
<b>Superfície (m<sup>2</sup>) per 1.000 habitants</b>	<b>32,07</b>	30,39
<b>Documents per habitant</b>	<b>1,23</b>	1,15
<b>% de carnets sobre la població total</b>	<b>32,52</b>	29,42
<b>Visitants per habitant</b>	<b>2,80</b>	2,75
<b>Usuaris d'internet i ofimàtica per visitant</b>	<b>0,12</b>	sense dades completes
<b>Usuaris de préstec per visitant</b>	<b>0,24</b>	0,25
<b>Documents prestats per habitant</b>	<b>2,03</b>	2,01
<b>Documents prestats per usuari de préstec</b>	<b>2,98</b>	2,93

### 2.3. Actuacions realitzades

#### 2.3.1. Nou servei

**Barcelona** Biblioteca Sagrada Família  
**Barcelona** Biblioteca Sant Antoni-Joan Oliver  
**Mediona** Biblioaccés de Mediona  
**Palafolls** Biblioteca Enric Miralles  
**Sant Feliu de Codines** Biblioteca Joan Petit i  
 Aguilar  
**Terrassa** Biblioteca Districte 4

#### 2.3.2. Trasllat a un nou equipament

**L'Hospitalet de Llobregat** Biblioteca Bellvitge

#### 2.3.3. Ampliació, reforma, etc.

**Arenys de Mar** Biblioteca P. Fidel Fita  
**Badalona** Biblioteca Can Casacuberta  
**Cornellà de Llobregat** Biblioteca Central



### 3. Per territoris: Girona

#### 3.1. Dades estadístiques

	2007	2006	Diferència 2006-2007	Diferència 2006-2007 en percentatge
<b>Població total</b>	<b>706.185</b>	687.331	18.854	2,74
<b>Població atesa per serveis bibliotecaris</b>	<b>568.872</b>	553.483	15.389	2,78
<b>Nombre de biblioteques</b>	<b>53</b>	52	1	1,92
<b>Nombre de bibliobusos</b>	<b>0</b>	0	0	=
<b>Nombre total d'equipaments</b>	<b>53</b>	52	1	1,92
<b>Superfície total en m<sup>2</sup></b>	<b>23.428</b>	21.472	1.956	9,11
<b>Fons total</b>	<b>1.581.363</b>	1.287.103	294.260	22,86
<b>Usuaris inscrits (carnets)</b>	<b>222.451</b>	224.327	-1.876	-0,84
<b>Visitants</b>	<b>2.070.741</b>	1.890.565	180.176	9,53
<b>Usuaris d'internet i ofimàtica</b>	<b>280.364</b>	sense dades completes	---	---
<b>Usuaris de préstec</b>	<b>472.530</b>	454.693	17.837	3,92
<b>Documents prestats</b>	<b>1.223.129</b>	1.324.298	-101.169	-7,64

#### 3.2. Indicadors bàsics

	2007	2006
<b>% població atesa sobre la població total</b>	<b>80,56</b>	80,53
<b>Superfície (m<sup>2</sup>) per 1.000 habitants</b>	<b>33,18</b>	31,24
<b>Documents per habitant</b>	<b>2,24</b>	1,87
<b>% de carnets sobre la població total</b>	<b>31,50</b>	32,64
<b>Visitants per habitant</b>	<b>2,93</b>	2,75
<b>Usuaris d'internet i ofimàtica per visitant</b>	<b>0,14</b>	sense dades completes
<b>Usuaris de préstec per visitant</b>	<b>0,23</b>	0,24
<b>Documents prestats per habitant</b>	<b>1,73</b>	1,93
<b>Documents prestats per usuari de préstec</b>	<b>2,59</b>	2,91

#### 3.3. Actuacions realitzades

##### 3.3.1. Nou servei

**Calonge** Biblioteca Municipal Pere Caner

##### 3.3.2. Trasl·lat a un nou equipament

**Torroella de Montgrí** Biblioteca Municipal Pere Blasi

##### 3.3.3. Ampliació, reforma, etc.

**Puigcerdà** Biblioteca Comtat de Cerdanya



## 4. Per territoris: Lleida

### 4.1. Dades estadístiques

	2007	2006	Diferència 2006-2007	Diferència 2006-2007 en percentatge
<b>Població total</b>	<b>414.015</b>	407.496	6.519	1,60
<b>Població atesa per serveis bibliotecaris</b>	<b>303.600</b>	296.766	6.834	2,30
<b>Nombre de biblioteques</b>	<b>37</b>	37	0	=
<b>Nombre de bibliobusos</b>	<b>2</b>	2	0	=
<b>Nombre total d'equipaments</b>	<b>39</b>	39	0	=
<b>Superfície total en m<sup>2</sup></b>	<b>19.625</b>	18.932	693	3,66
<b>Fons total</b>	<b>880.755</b>	684.410	196.345	28,69
<b>Usuaris inscrits (carnets)</b>	<b>128.919</b>	116.317	12.602	10,83
<b>Visitants</b>	<b>909.655</b>	853.161	56.494	6,62
<b>Usuaris d'internet i ofimàtica</b>	<b>108.938</b>	sense dades completes	---	---
<b>Usuaris de préstec</b>	<b>251.847</b>	220.791	31.056	14,07
<b>Documents prestats</b>	<b>710.495</b>	640.163	70.332	10,99

### 4.2. Indicadors bàsics

	2007	2006
<b>% població atesa sobre la població total</b>	<b>73,33</b>	72,83
<b>Superfície (m<sup>2</sup>) per 1.000 habitants</b>	<b>47,40</b>	46,46
<b>Documents per habitant</b>	<b>2,13</b>	1,68
<b>% de carnets sobre la població total</b>	<b>31,14</b>	28,54
<b>Visitants per habitant</b>	<b>2,20</b>	2,09
<b>Usuaris d'internet i ofimàtica per visitant</b>	<b>0,12</b>	sense dades completes
<b>Usuaris de préstec per visitant</b>	<b>0,28</b>	0,26
<b>Documents prestats per habitant</b>	<b>1,72</b>	1,57
<b>Documents prestats per usuari de préstec</b>	<b>2,82</b>	2,90

### 4.3. Actuacions realitzades

4.3.1. Trasl·lat a un nou equipament  
**Juneda** Biblioteca Joan Duch

4.3.2. Ampliació, reforma, etc.  
**Cervera** Biblioteca Comarcal Josep Finestres i Monsalvo



## 5. Per territoris: Tarragona

### 5.1. Dades estadístiques

	2007	2006	Diferència 2006-2007	Diferència 2006-2007 en percentatge
<b>Població total</b>	<b>575.333</b>	553.004	22.329	4,04
<b>Població atesa per serveis bibliotecaris</b>	<b>462.914</b>	445.990	16.924	3,79
<b>Nombre de biblioteques</b>	<b>22</b>	22	0	=
<b>Nombre de bibliobusos</b>	<b>0</b>	0	0	=
<b>Nombre total d'equipaments</b>	<b>22</b>	22	0	=
<b>Superfície total en m<sup>2</sup></b>	<b>14.362</b>	13.824	538	3,89
<b>Fons total</b>	<b>934.769</b>	774.088	160.681	20,76
<b>Usuaris inscrits (carnets)</b>	<b>166.380</b>	157.464	8.916	5,66
<b>Visitants</b>	<b>1.373.922</b>	1.110.082	263.840	23,77
<b>Usuaris d'internet i ofimàtica</b>	<b>187.226</b>	sense dades completes	---	---
<b>Usuaris de préstec</b>	<b>355.806</b>	307.459	48.347	15,72
<b>Documents prestats</b>	<b>989.468</b>	897.475	91.993	10,25

### 5.2. Indicadors bàsics

	2007	2006
<b>% població atesa sobre la població total</b>	<b>80,46</b>	80,65
<b>Superfície (m<sup>2</sup>) per 1.000 habitants</b>	<b>24,96</b>	25,00
<b>Documents per habitant</b>	<b>1,62</b>	1,40
<b>% de carnets sobre la població total</b>	<b>28,92</b>	28,47
<b>Visitants per habitant</b>	<b>2,39</b>	2,01
<b>Usuaris d'internet i ofimàtica per visitant</b>	<b>0,14</b>	sense dades completes
<b>Usuaris de préstec per visitant</b>	<b>0,26</b>	0,28
<b>Documents prestats per habitant</b>	<b>1,72</b>	1,62
<b>Documents prestats per usuari de préstec</b>	<b>2,78</b>	2,92

### 5.3. Actuacions realitzades

#### 5.3.1. Trasl·lat a un nou equipament

**Falset** Biblioteca Municipal i Comarcal Salvador Estrem i Fa



## 6. Per territoris: Terres de l'Ebre

### 6.1. Dades estadístiques

	2007	2006	Diferència 2006-2007	Diferència 2006-2007 en percentatge
<b>Població total</b>	<b>182.462</b>	177.462	5.000	2,82
<b>Població atesa per serveis bibliotecaris</b>	<b>129.669</b>	118.589	11.080	9,34
<b>Nombre de biblioteques</b>	<b>19</b>	18	1	5,56
<b>Nombre de bibliobusos</b>	<b>0</b>	0	0	=
<b>Nombre total d'equipaments</b>	<b>19</b>	18	1	5,56
<b>Superfície total en m<sup>2</sup></b>	<b>6.535</b>	5.630	905	16,07
<b>Fons total</b>	<b>446.512</b>	316.650	129.862	41,01
<b>Usuaris inscrits (carnets)</b>	<b>46.869</b>	42.321	4.548	10,75
<b>Visitants</b>	<b>318.636</b>	204.328	114.308	55,94
<b>Usuaris d'internet i ofimàtica</b>	<b>47.056</b>	sense dades completes	---	---
<b>Usuaris de préstec</b>	<b>111.313</b>	86.490	24.823	28,70
<b>Documents prestats</b>	<b>325.615</b>	254.923	70.692	27,73

### 6.2. Indicadors bàsics

	2007	2006
<b>% població atesa sobre la població total</b>	<b>71,07</b>	66,83
<b>Superfície (m<sup>2</sup>) per 1.000 habitants</b>	<b>35,82</b>	31,73
<b>Documents per habitant</b>	<b>2,45</b>	1,78
<b>% de carnets sobre la població total</b>	<b>25,69</b>	23,85
<b>Visitants per habitant</b>	<b>1,75</b>	1,15
<b>Usuaris d'internet i ofimàtica per visitant</b>	<b>0,15</b>	sense dades completes
<b>Usuaris de préstec per visitant</b>	<b>0,35</b>	0,42
<b>Documents prestats per habitant</b>	<b>1,78</b>	1,44
<b>Documents prestats per usuari de préstec</b>	<b>2,93</b>	2,95

### 6.3. Actuacions realitzades

#### 6.3.1. Nou servei

**Roquetes** Biblioteca Municipal de Roquetes